

REPUBLIQUE FRANÇAISE

**COMMUNE DE LESIGNY dont la population est de 3500 habitants et plus -
VILLE DE LESIGNY (1)**

AGREGE AU BUDGET PRINCIPAL DE (2)

Numéro SIRET : 21770249700017

POSTE COMPTABLE : SGC CHELLES

M. 14

Décision modificative 1 (3)

Voté par nature

BUDGET : BUDGET PRINCIPAL (4)

ANNEE 2022

(1) Indiquer la nature juridique et le nom de la collectivité ou de l'établissement (commune, CCAS, EPCI, syndicat mixte, etc).

(2) A renseigner uniquement pour les budgets annexes.

(3) Préciser s'il s'agit du budget supplémentaire ou d'une décision modificative.

(4) Indiquer le budget concerné : budget principal ou libellé du budget annexe.

Sommaire

I - Informations générales (6)	
A - Informations statistiques, fiscales et financières	4
B - Modalités de vote du budget	5
II - Présentation générale du budget	
A1 - Vue d'ensemble - Sections	6
A2 - Vue d'ensemble - Section de fonctionnement - Chapitres	7
A3 - Vue d'ensemble - Section d'investissement - Chapitres	9
B1 - Balance générale du budget - Dépenses	11
B2 - Balance générale du budget - Recettes	13
III - Vote du budget	
A1 - Section de fonctionnement - Détail des dépenses	15
A2 - Section de fonctionnement - Détail des recettes	18
B1 - Section d'investissement - Détail des dépenses	20
B2 - Section d'investissement - Détail des recettes	22
B3 - Opérations d'équipement - Détail des chapitres et articles	Sans Objet
IV - Annexes (7)	
A - Eléments du bilan	
A1 - Présentation croisée par fonction (1)	24
A1.1 - Présentation croisée par fonction - Détail fonctionnement	28
A1.2 - Présentation croisée par fonction - Détail investissement	Sans Objet
A2.1 - Etat de la dette - Détail des crédits de trésorerie	Sans Objet
A2.2 - Etat de la dette - Répartition par nature de dette	Sans Objet
A2.3 - Etat de la dette - Répartition des emprunts par structure de taux	Sans Objet
A2.4 - Etat de la dette - Typologie de la répartition de l'encours	Sans Objet
A2.5 - Etat de la dette - Détail des opérations de couverture	Sans Objet
A2.6 - Etat de la dette - Dette pour financer l'emprunt d'un autre organisme	Sans Objet
A2.7 - Etat de la dette - Autres dettes	Sans Objet
A3 - Méthodes utilisées pour les amortissements	50
A4 - Etat des provisions	Sans Objet
A5 - Etalement des provisions	Sans Objet
A6.1 - Equilibre des opérations financières - Dépenses	51
A6.2 - Equilibre des opérations financières - Recettes	52
A7.1.1 - Etats des dépenses et recettes des services d'eau et d'assainissement - Fonctionnement (2)	Sans Objet
A7.1.2 - Etats des dépenses et recettes des services d'eau et d'assainissement - Investissement (2)	Sans Objet
A7.2.1 - Etats de la répartition de la TEOM - Fonctionnement (3)	Sans Objet
A7.2.2 - Etats de la répartition de la TEOM - Investissement (3)	Sans Objet
A8 - Etat des charges transférées	Sans Objet
A9 - Détail des opérations pour le compte de tiers	Sans Objet
B - Engagements hors bilan	
B1.1 - Etat des emprunts garantis par la commune ou l'établissement (4)	Sans Objet
B1.2 - Calcul du ratio d'endettement relatif aux garanties d'emprunt	Sans Objet
B1.3 - Etat des contrats de crédit-bail	Sans Objet
B1.4 - Etat des contrats de partenariat public-privé	Sans Objet
B1.5 - Etat des autres engagements donnés	Sans Objet
B1.6 - Etat des engagements reçus	Sans Objet
B1.7 - Subventions versées dans le cadre du vote du budget (5)	Sans Objet
B2.1 - Etat des autorisations de programme et des crédits de paiement afférents	Sans Objet
B2.2 - Etat des autorisations d'engagement et des crédits de paiement afférents	Sans Objet
B3 - Emploi des recettes grevées d'une affectation spéciale	Sans Objet
C - Autres éléments d'informations	
C1 - Etat du personnel	Sans Objet
C2 - Liste des organismes dans lesquels a été pris un engagement financier (4)	Sans Objet
C3.1 - Liste des organismes de regroupement auxquels adhère la commune ou l'établissement	Sans Objet
C3.2 - Liste des établissements publics créés	Sans Objet
C3.3 - Liste des services individualisés dans un budget annexe	Sans Objet
C3.4 - Liste des services assujettis à la TVA et non érigés en budget annexe	Sans Objet
D - Décision en matière de taux de contributions directes - Arrêté et signatures	
D1 - Décision en matière de taux de contributions directes	Sans Objet
D2 - Arrêté et signatures	54

- (1) Cette présentation est obligatoire pour les communes de 3 500 habitants et plus (art. L. 2312-3 du CGCT), les groupements comprenant au moins une commune de 3 500 habitants et plus (art. R. 5211-14 du CGCT) et leurs établissements publics. Elle n'a cependant pas à être produite par les services et activité unique érigés en établissement public ou budget annexe. Les autres communes et établissements peuvent les présenter de manière facultative.
- (2) Cet état ne peut être produit que par les communes dont la population est inférieure à 500 habitants et qui gèrent les services de distribution de l'eau potable et d'assainissement sous forme de régie simple sans budget annexe (art. L. 2221-11 du CGCT).
- (3) Cet état est obligatoirement produit par les communes et groupements de communes de 10 000 habitants et plus ayant institué la TEOM et assurant au moins la collecte des déchets ménagers (art. L. 2313-1 du CGCT).
- (4) Ces états ne sont obligatoires que pour les communes de 3 500 habitants et plus (art. L. 2313-1 du CGCT), les groupements comprenant au moins une commune de 3 500 habitants et plus (art. L. 5211-36 du CGCT, art. L. 5711-1 du CGCT) et leurs établissements publics.
- (5) Si la commune ou l'établissement décide d'attribuer des subventions dans le cadre du budget dans les conditions décrites à l'article L. 2311-7 du CGCT.
- (6) Les associations syndicales autorisées doivent utiliser leur état particulier « Informations générales » annexé à l'arrêté n° NOR : INTB1237402A, relatif au cadre budgétaire et comptable applicable aux associations syndicales autorisées.
- (7) Les associations syndicales autorisées remplissent et joignent uniquement les états qui les concernent au titre de l'exercice et au titre du détail des comptes de bilan.

Préciser, pour chaque annexe, si l'état est sans objet le cas échéant.

Code INSEE 77249	VILLE DE LESIGNY BUDGET PRINCIPAL	DM 2022
---------------------	--------------------------------------	------------

I – INFORMATIONS GENERALES		I
INFORMATIONS STATISTIQUES, FISCALES ET FINANCIERES		A

Informations statistiques	Valeurs
Population totale (colonne h du recensement INSEE) :	7269
Nombre de résidences secondaires (article R. 2313-1 <i>in fine</i>) :	118
Nom de l'EPCI à fiscalité propre auquel la commune adhère :	

Potentiel fiscal et financier (1)		Valeurs par hab. (population DGF)	Moyennes nationales du potentiel financier par habitants de la strate
Fiscal	Financier		
0.00	0.00	0.00	0.00

Informations financières – ratios (2)		Valeurs	Moyennes nationales de la strate (3)
1	Dépenses réelles de fonctionnement/population	1285.00	918.00
2	Produit des impositions directes/population	756.00	526.00
3	Recettes réelles de fonctionnement/population	1166.00	1124.00
4	Dépenses d'équipement brut/population	743.00	283.00
5	Encours de dette/population	355.00	821.00
6	DGF/population	98.00	154.00
7	Dépenses de personnel/dépenses réelles de fonctionnement (2)	44.00	57.50
8	Dépenses de fonct. et remb. dette en capital/recettes réelles de fonct. (2)	114.00	89.30
9	Dépenses d'équipement brut/recettes réelles de fonctionnement (2)	64.00	25.60
10	Encours de la dette/recettes réelles de fonctionnement (2)	30.47	73.00

Dans l'ensemble des tableaux, les cases grisées ne doivent pas être remplies.

(1) Il s'agit du potentiel fiscal et du potentiel financier définis à l'article L. 2334-4 du code général des collectivités territoriales qui figurent sur la fiche de répartition de la DGF de l'exercice N-1 établie sur la base des informations N-2 (transmise par les services préfectoraux).

(2) Les ratios 1 à 6 sont obligatoires pour les communes de 3 500 habitants et plus et leurs établissements publics administratifs ainsi que pour les EPCI dotés d'une fiscalité propre comprenant au moins une commune de 3 500 habitants et plus.

Les ratios 7 à 10 sont obligatoires pour les communes de 10 000 habitants et plus et leurs établissements publics administratifs ainsi que pour les EPCI dotés d'une fiscalité propre comprenant au moins une commune de 10 000 habitants et plus (cf. articles L. 2313-1, L. 2313-2, R. 2313-1, R. 2313-2 et R. 5211-15 du CGCT). Pour les caisses des écoles, les EPCI non dotés d'une fiscalité propre et les syndicats mixtes associant exclusivement des communes et des EPCI, il conviendra d'appliquer les ratios prévus respectivement par les articles R. 2313-7, R. 5211-15 et R. 5711-3 du CGCT.

(3) Il convient d'indiquer les moyennes de la catégorie de l'organisme en cause (commune, communauté urbaine, communauté d'agglomération, ...) et les sources d'où sont tirées les informations (statistiques de la direction générale des collectivités locales ou de la direction générale de la comptabilité publique). Il s'agit des moyennes de la dernière année connue.

I – INFORMATIONS GENERALES
MODALITES DE VOTE DU BUDGET**B**

I – L'assemblée délibérante a voté le présent budget par nature :

- au niveau (1) du chapitre pour la section d'investissement,
- sans (2) les programmes d'équipement,
- au niveau (1) du chapitre pour la section de fonctionnement.
- sans (3) vote formel sur chacun des chapitres.

La liste des articles spécialisés sur lesquels l'ordonnateur ne peut procéder à des virements d'article à article est la suivante :

II – En l'absence de mention au paragraphe I ci-dessus, le budget est réputé voté par chapitre, et, en section d'investissement, sans chapitre de dépense « opération d'équipement ».

III – Les provisions sont (4) .

IV – La comparaison s'effectue par rapport au budget de l'exercice (5).

V – Le présent budget a été voté (6) sans reprise des résultats de l'exercice N-1.

(1) A compléter par « du chapitre » ou « de l'article ».

(2) Indiquer « avec » ou « sans » les chapitres opérations d'équipement.

(3) Indiquer « avec » ou « sans » vote formel.

(4) A compléter par un seul des deux choix suivants :

- semi-budgétaires (pas d'inscription en recette de la section d'investissement) ;
- budgétaires (délibération n° du).

(5) Budget de l'exercice = budget primitif + budget supplémentaire + décision modificative, s'il y a lieu.

(6) A compléter par un seul des trois choix suivants :

- sans reprise des résultats de l'exercice N-1 ;
- avec reprise des résultats de l'exercice N-1 après le vote du compte administratif N-1 ;
- avec reprise anticipée des résultats de l'exercice N-1.

II – PRESENTATION GENERALE DU BUDGET**VUE D'ENSEMBLE****II****A1****FONCTIONNEMENT**

		DEPENSES DE LA SECTION DE FONCTIONNEMENT	RECETTES DE LA SECTION DE FONCTIONNEMENT
V O T E	CREDITS DE FONCTIONNEMENT VOTES AU TITRE DU PRESENT BUDGET (1)	332 423,00	332 423,00
	+	+	+
R E P O R T S	RESTES A REALISER (R.A.R) DE L'EXERCICE PRECEDENT (2)	0,00	0,00
	002 RESULTAT DE FONCTIONNEMENT REPORTE (2)	(si déficit) 0,00	(si excédent) 0,00
=		=	=
TOTAL DE LA SECTION DE FONCTIONNEMENT (3)		332 423,00	332 423,00

INVESTISSEMENT

		DEPENSES DE LA SECTION D'INVESTISSEMENT	RECETTES DE LA SECTION D'INVESTISSEMENT
V O T E	CREDITS D'INVESTISSEMENT (1) VOTES AU TITRE DU PRESENT BUDGET (y compris le compte 1068)	168 956,00	168 956,00
	+	+	+
R E P O R T S	RESTES A REALISER (R.A.R) DE L'EXERCICE PRECEDENT (2)	0,00	0,00
	001 SOLDE D'EXECUTION DE LA SECTION D'INVESTISSEMENT REPORTE (2)	(si solde négatif) 0,00	(si solde positif) 0,00
=		=	=
TOTAL DE LA SECTION D'INVESTISSEMENT (3)		168 956,00	168 956,00

TOTAL

TOTAL DU BUDGET (3)		501 379,00	501 379,00
----------------------------	--	-------------------	-------------------

(1) Au budget primitif, les crédits votés correspondent aux crédits votés lors de cette étape budgétaire. De même, pour les décisions modificatives et le budget supplémentaire, les crédits votés correspondent aux crédits votés lors de l'étape budgétaire sans sommation avec ceux antérieurement votés lors du même exercice.

(2) A servir uniquement en cas de reprise des résultats de l'exercice précédent, soit après le vote du compte administratif, soit en cas de reprise anticipée des résultats. Les restes à réaliser de la section de fonctionnement correspondent en dépenses, aux dépenses engagées non mandatées et non rattachées telles qu'elles ressortent de la comptabilité des engagements et en recettes, aux recettes certaines n'ayant pas donné lieu à l'émission d'un titre et non rattachées (R. 2311-11 du CGCT).

Les restes à réaliser de la section d'investissement correspondent en dépenses, aux dépenses engagées non mandatées au 31/12 de l'exercice précédent telles qu'elles ressortent de la comptabilité des engagements et aux recettes certaines n'ayant pas donné lieu à l'émission d'un titre au 31/12 de l'exercice précédent (R. 2311-11 du CGCT).

(3) Total de la section de fonctionnement = RAR + résultat reporté + crédits de fonctionnement votés.

Total de la section d'investissement = RAR + solde d'exécution reporté + crédits d'investissement votés.

Total du budget = Total de la section de fonctionnement + Total de la section d'investissement.

II - PRESENTATION GENERALE DU BUDGET
SECTION DE FONCTIONNEMENT – CHAPITRES
II
A2
DEPENSES DE FONCTIONNEMENT

Chap.	Libellé	Budget de l'exercice (1) I	Restes à réaliser N-1 (2) II	Propositions nouvelles	VOTE (3) III	TOTAL IV = I + II + III
011	Charges à caractère général	2 882 680,00	0,00	264 500,00	264 500,00	3 147 180,00
012	Charges de personnel, frais assimilés	4 067 560,00	0,00	0,00	0,00	4 067 560,00
014	Atténuations de produits	1 185 297,00	0,00	-34 000,00	-34 000,00	1 151 297,00
65	Autres charges de gestion courante	1 016 604,00	0,00	0,00	0,00	1 016 604,00
656	Frais fonctionnement des groupes d'élus	0,00	0,00	0,00	0,00	0,00
Total des dépenses de gestion courante		9 152 141,00	0,00	230 500,00	230 500,00	9 382 641,00
66	Charges financières	45 961,57	0,00	0,00	0,00	45 961,57
67	Charges exceptionnelles	203 549,70	0,00	27 050,00	27 050,00	230 599,70
68	Dotations provisions semi-budgétaires (4)	110 480,00		0,00	0,00	110 480,00
022	Dépenses imprévues	156 082,00		-27 050,00	-27 050,00	129 032,00
Total des dépenses réelles de fonctionnement		9 668 214,27	0,00	230 500,00	230 500,00	9 898 714,27
023	Virement à la section d'investissement (5)	2 468 314,73		101 923,00	101 923,00	2 570 237,73
042	Opérat° ordre transfert entre sections (5)	564 933,00		0,00	0,00	564 933,00
043	Opérat° ordre intérieur de la section (5)	0,00		0,00	0,00	0,00
Total des dépenses d'ordre de fonctionnement		3 033 247,73		101 923,00	101 923,00	3 135 170,73
TOTAL		12 701 462,00	0,00	332 423,00	332 423,00	13 033 885,00

D 002 RESULTAT REPORTE OU ANTICIPE (2)

0,00

TOTAL DES DEPENSES DE FONCTIONNEMENT CUMULEES

13 033 885,00

RECETTES DE FONCTIONNEMENT

Chap.	Libellé	Budget de l'exercice (1) I	Restes à réaliser N-1 (2) II	Propositions nouvelles	VOTE (3) III	TOTAL IV = I + II + III
013	Atténuations de charges	0,00	0,00	0,00	0,00	0,00
70	Produits services, domaine et ventes div	660 932,00	0,00	0,00	0,00	660 932,00
73	Impôts et taxes	6 860 026,00	0,00	48 536,00	48 536,00	6 908 562,00
74	Dotations et participations	1 049 908,00	0,00	60 495,00	60 495,00	1 110 403,00
75	Autres produits de gestion courante	103 316,00	0,00	0,00	0,00	103 316,00
Total des recettes de gestion courante		8 674 182,00	0,00	109 031,00	109 031,00	8 783 213,00
76	Produits financiers	0,00	0,00	0,00	0,00	0,00
77	Produits exceptionnels	226 892,62	0,00	223 392,00	223 392,00	450 284,62
78	Reprises provisions semi-budgétaires (4)	0,00		0,00	0,00	0,00
Total des recettes réelles de fonctionnement		8 901 074,62	0,00	332 423,00	332 423,00	9 233 497,62
042	Opérat° ordre transfert entre sections (5)	46 615,00		0,00	0,00	46 615,00
043	Opérat° ordre intérieur de la section (5)	0,00		0,00	0,00	0,00
Total des recettes d'ordre de fonctionnement		46 615,00		0,00	0,00	46 615,00
TOTAL		8 947 689,62	0,00	332 423,00	332 423,00	9 280 112,62

R 002 RESULTAT REPORTE OU ANTICIPE (2)

3 753 772,38

TOTAL DES RECETTES DE FONCTIONNEMENT CUMULEES

13 033 885,00

Pour information :
**AUTOFINANCEMENT PREVISIONNEL
DÉGAGÉ AU PROFIT DE LA SECTION
D'INVESTISSEMENT (6)**

3 088 555,73

Il s'agit, pour un budget voté en équilibre, des ressources propres correspondant à l'excédent des recettes réelles de fonctionnement sur les dépenses réelles de fonctionnement. Il sert à financer le remboursement du capital de la dette et les nouveaux investissements de la commune ou de l'établissement.

(1) Cf. Modalités de vote I-B.

(2) La colonne RAR n'est à renseigner qu'en l'absence de reprise anticipée du résultat lors du vote du budget primitif.

(3) Il s'agit des nouveaux crédits votés lors de la présente délibération, hors RAR.

- (4) Si la commune ou l'établissement applique le régime des provisions semi-budgétaires.
- (5) $DF\ 023 = RI\ 021$; $DI\ 040 = RF\ 042$; $RI\ 040 = DF\ 042$; $DI\ 041 = RI\ 041$; $DF\ 043 = RF\ 043$.
- (6) Solde de l'opération $DF\ 023 + DF\ 042 - RF\ 042$ ou solde de l'opération $RI\ 021 + RI\ 040 - DI\ 040$.

II – PRESENTATION GENERALE DU BUDGET
SECTION D'INVESTISSEMENT – CHAPITRES

II

A3

DEPENSES D'INVESTISSEMENT

Chap.	Libellé	Budget de l'exercice (1) I	Restes à réaliser N-1 (2) II	Propositions nouvelles	VOTE (3) III	TOTAL IV = I + II + III
010	Stocks (5)	0,00	0,00	0,00	0,00	0,00
20	Immobilisations incorporelles (sauf 204)	749 873,24	0,00	0,00	0,00	749 873,24
204	Subventions d'équipement versées	0,00	0,00	0,00	0,00	0,00
21	Immobilisations corporelles	2 553 061,31	0,00	168 956,00	168 956,00	2 722 017,31
22	Immobilisations reçues en affectation (6)	0,00	0,00	0,00	0,00	0,00
23	Immobilisations en cours	2 264 693,67	0,00	0,00	0,00	2 264 693,67
	Total des opérations d'équipement	0,00	0,00	0,00	0,00	0,00
	Total des dépenses d'équipement	5 567 628,22	0,00	168 956,00	168 956,00	5 736 584,22
10	Dotations, fonds divers et réserves	0,00	0,00	0,00	0,00	0,00
13	Subventions d'investissement	0,00	0,00	0,00	0,00	0,00
16	Emprunts et dettes assimilées	330 000,00	0,00	0,00	0,00	330 000,00
18	Compte de liaison : affectat° (BA,régie) (7)	0,00	0,00	0,00	0,00	0,00
26	Participat° et créances rattachées	0,00	0,00	0,00	0,00	0,00
27	Autres immobilisations financières	0,00	0,00	0,00	0,00	0,00
020	Dépenses imprévues	106 940,78		0,00	0,00	106 940,78
	Total des dépenses financières	436 940,78	0,00	0,00	0,00	436 940,78
45...	Total des opé. pour compte de tiers(8)	0,00	0,00	0,00	0,00	0,00
	Total des dépenses réelles d'investissement	6 004 569,00	0,00	168 956,00	168 956,00	6 173 525,00
040	Opérat° ordre transfert entre sections (4)	46 615,00		0,00	0,00	46 615,00
041	Opérations patrimoniales (4)	0,00		0,00	0,00	0,00
	Total des dépenses d'ordre d'investissement	46 615,00		0,00	0,00	46 615,00
	TOTAL	6 051 184,00	0,00	168 956,00	168 956,00	6 220 140,00

+

D 001 SOLDE D'EXECUTION NEGATIF REPORTE OU ANTICIPE (2)

=

TOTAL DES DEPENSES D'INVESTISSEMENT CUMULEES

6 220 140,00

RECETTES D'INVESTISSEMENT

Chap.	Libellé	Budget de l'exercice(1) I	Restes à réaliser N-1 (2) II	Propositions nouvelles	VOTE (3) III	TOTAL IV = I + II + III
010	Stocks (5)	0,00	0,00	0,00	0,00	0,00
13	Subventions d'investissement (hors 138)	1 022 744,00	0,00	29 848,00	29 848,00	1 052 592,00
16	Emprunts et dettes assimilées (hors165)	0,00	0,00	0,00	0,00	0,00
20	Immobilisations incorporelles (sauf 204)	0,00	0,00	0,00	0,00	0,00
204	Subventions d'équipement versées	0,00	0,00	0,00	0,00	0,00
21	Immobilisations corporelles	0,00	0,00	0,00	0,00	0,00
22	Immobilisations reçues en affectation (6)	0,00	0,00	0,00	0,00	0,00
23	Immobilisations en cours	0,00	0,00	0,00	0,00	0,00
	Total des recettes d'équipement	1 022 744,00	0,00	29 848,00	29 848,00	1 052 592,00
10	Dotations, fonds divers et réserves (hors 1068)	246 476,85	0,00	21 512,00	21 512,00	267 988,85
1068	Excédents de fonctionnement capitalisés (9)	0,00	0,00	0,00	0,00	0,00
138	Autres subvent° invest. non transf.	160 313,00	0,00	12 673,00	12 673,00	172 986,00
165	Dépôts et cautionnements reçus	0,00	0,00	0,00	0,00	0,00
18	Compte de liaison : affectat° (BA,régie) (7)	0,00	0,00	0,00	0,00	0,00
26	Participat° et créances rattachées	0,00	0,00	0,00	0,00	0,00
27	Autres immobilisations financières	0,00	0,00	0,00	0,00	0,00
024	Produits des cessions d'immobilisations	4 999,57	0,00	3 000,00	3 000,00	7 999,57
	Total des recettes financières	411 789,42	0,00	37 185,00	37 185,00	448 974,42
45...	Total des opé. pour le compte de tiers (8)	0,00	0,00	0,00	0,00	0,00
	Total des recettes réelles d'investissement	1 434 533,42	0,00	67 033,00	67 033,00	1 501 566,42
021	Virement de la sect° de fonctionnement (4)	2 468 314,73		101 923,00	101 923,00	2 570 237,73
040	Opérat° ordre transfert entre sections (4)	564 933,00		0,00	0,00	564 933,00

Chap.	Libellé	Budget de l'exercice(1)	Restes à réaliser N-1 (2)	Propositions nouvelles	VOTE (3)	TOTAL
		I	II		III	IV = I + II + III
041	Opérations patrimoniales (4)	0,00		0,00	0,00	0,00
Total des recettes d'ordre d'investissement		3 033 247,73		101 923,00	101 923,00	3 135 170,73
TOTAL		4 467 781,15	0,00	168 956,00	168 956,00	4 636 737,15

+	R 001 SOLDE D'EXECUTION POSITIF REPORTE OU ANTICIPE (2)	1 583 402,85
=	TOTAL DES RECETTES D'INVESTISSEMENT CUMULEES	6 220 140,00

Pour information :

Il s'agit, pour un budget voté en équilibre, des ressources propres correspondant à l'excédent des recettes réelles de fonctionnement sur les dépenses réelles de fonctionnement. Il sert à financer le remboursement du capital de la dette et les nouveaux investissements de la commune ou de l'établissement.

AUTOFINANCEMENT PREVISIONNEL DÉGAGÉ PAR LA SECTION DE FONCTIONNEMENT (10)	3 088 555,73
--	---------------------

(1) Cf. Modalités de vote I-B.

(2) Inscire en cas de reprise des résultats de l'exercice précédent (après vote du compte administratif) ou si reprise anticipée des résultats.

(3) Le vote de l'organe délibérant porte uniquement sur les propositions nouvelles.

(4) DF 023 = RI 021 ; DI 040 = RF 042 ; RI 040 = DF 042 ; DI 041 = RI 041 ; DF 043 = RF 043.

(5) A servir uniquement dans le cadre d'un suivi des stocks selon la méthode de l'inventaire permanent simplifié autorisée pour les seules opérations d'aménagements (lotissement, ZAC...) par ailleurs retracées dans le cadre de budgets annexes.

(6) En dépenses, le chapitre 22 retrace les travaux d'investissement réalisés sur les biens reçus en affectation. En recette, il retrace, le cas échéant, l'annulation de tels travaux effectués sur un exercice antérieur.

(7) A servir uniquement lorsque la commune ou l'établissement effectue une dotation initiale en espèces au profit d'un service public non personnalisé qu'elle ou qu'il crée.

(8) Seul le total des opérations pour compte de tiers figure sur cet état (voir le détail Annexe IV A9).

(9) Le compte 1068 n'est pas un chapitre mais un article du chapitre 10.

(10) Solde de l'opération DF 023 + DF 042 - RF 042 ou solde de l'opération RI 021 + RI 040 - DI 040.

II – PRESENTATION GENERALE DU BUDGET
BALANCE GENERALE DU BUDGET

II

B1

1 – DEPENSES (du présent budget + restes à réaliser)

	FONCTIONNEMENT	Opérations réelles (1)	Opérations d'ordre (2)	TOTAL
011	Charges à caractère général	264 500,00		264 500,00
012	Charges de personnel, frais assimilés	0,00		0,00
014	Atténuations de produits	-34 000,00		-34 000,00
60	Achats et variation des stocks (3)		0,00	0,00
65	Autres charges de gestion courante	0,00		0,00
656	Frais fonctionnement des groupes d'élus (4)	0,00		0,00
66	Charges financières	0,00	0,00	0,00
67	Charges exceptionnelles	27 050,00	0,00	27 050,00
68	Dot. aux amortissements et provisions	0,00	0,00	0,00
71	Production stockée (ou déstockage) (3)		0,00	0,00
022	Dépenses imprévues	-27 050,00		-27 050,00
023	Virement à la section d'investissement		101 923,00	101 923,00
Dépenses de fonctionnement – Total		230 500,00	101 923,00	332 423,00

+

D 002 RESULTAT REPORTE OU ANTICIPE	0,00
---	-------------

=

TOTAL DES DEPENSES DE FONCTIONNEMENT CUMULEES	332 423,00
--	-------------------

	INVESTISSEMENT	Opérations réelles (1)	Opérations d'ordre (2)	TOTAL
10	Dotations, fonds divers et réserves	0,00	0,00	0,00
13	Subventions d'investissement	0,00	0,00	0,00
15	Provisions pour risques et charges (5)		0,00	0,00
16	Emprunts et dettes assimilées (sauf 1688 non budgétaire)	0,00	0,00	0,00
18	Compte de liaison : affectat° (BA,régie)	(8) 0,00		0,00
	Total des opérations d'équipement	0,00		0,00
198	Neutral. amort. subv. équip. versées		0,00	0,00
20	Immobilisations incorporelles (sauf 204) (6)	0,00	0,00	0,00
204	Subventions d'équipement versées	0,00	0,00	0,00
21	Immobilisations corporelles (6)	168 956,00	0,00	168 956,00
22	Immobilisations reçues en affectation (6)	(9) 0,00	0,00	0,00
23	Immobilisations en cours (6)	0,00	0,00	0,00
26	Participations et créances rattachées	0,00	0,00	0,00
27	Autres immobilisations financières	0,00	0,00	0,00
28	Amortissement des immobilisations (reprises)		0,00	0,00
29	Prov. pour dépréciat° immobilisations (5)		0,00	0,00
39	Prov. dépréciat° des stocks et en-cours (5)		0,00	0,00
45...	Total des opérations pour compte de tiers (7)	0,00	0,00	0,00
481	Charges à rép. sur plusieurs exercices		0,00	0,00
49	Prov. dépréc. comptes de tiers (5)		0,00	0,00
59	Prov. dépréc. comptes financiers (5)		0,00	0,00
3...	Stocks	0,00	0,00	0,00
020	Dépenses imprévues	0,00		0,00
Dépenses d'investissement – Total		168 956,00	0,00	168 956,00

+

D 001 SOLDE D'EXECUTION NEGATIF REPORTE OU ANTICIPE	0,00
--	-------------

=

TOTAL DES DEPENSES D'INVESTISSEMENT CUMULEES	168 956,00
---	-------------------

- (1) Y compris les opérations relatives au rattachement des charges et des produits et les opérations d'ordre semi-budgétaires.
- (2) Voir liste des opérations d'ordre.
- (3) Permet de retracer des opérations particulières telles que les opérations de stocks liées à la tenue d'un inventaire permanent simplifié.
- (4) Communes, communautés d'agglomération et communautés urbaines de plus de 100 000 habitants.
- (5) Si la commune ou l'établissement applique le régime des provisions budgétaires.
- (6) Hors chapitres « opérations d'équipement ».
- (7) Seul le total des opérations pour compte de tiers figure sur cet état (voir le détail Annexe IV A9).
- (8) A servir uniquement lorsque la commune ou l'établissement effectue une dotation initiale en espèces au profit d'un service public non personnalisé qu'elle ou qu'il crée.
- (9) En dépenses, le chapitre 22 retrace les travaux d'investissement réalisés sur les biens reçus en affectation. En recette, il retrace, le cas échéant, l'annulation de tels travaux effectués sur un exercice antérieur.

II – PRESENTATION GENERALE DU BUDGET

BALANCE GENERALE DU BUDGET

II

B2

2 – RECETTES (du présent budget + restes à réaliser)

	FONCTIONNEMENT	Opérations réelles (1)	Opérations d'ordre (2)	TOTAL
013	Atténuations de charges	0,00		0,00
60	Achats et variation des stocks (3)		0,00	0,00
70	Produits services, domaine et ventes div	0,00		0,00
71	Production stockée (ou déstockage)		0,00	0,00
72	Production immobilisée		0,00	0,00
73	Impôts et taxes	48 536,00		48 536,00
74	Dotations et participations	60 495,00		60 495,00
75	Autres produits de gestion courante	0,00	0,00	0,00
76	Produits financiers	0,00	0,00	0,00
77	Produits exceptionnels	223 392,00	0,00	223 392,00
78	Reprise sur amortissements et provisions	0,00	0,00	0,00
79	Transferts de charges		0,00	0,00
	Recettes de fonctionnement – Total	332 423,00	0,00	332 423,00

+
R 002 RESULTAT REPORTE OU ANTICIPE

0,00

=

TOTAL DES RECETTES DE FONCTIONNEMENT CUMULEES

332 423,00

	INVESTISSEMENT	Opérations réelles (1)	Opérations d'ordre (2)	TOTAL
10	Dotations, fonds divers et réserves (sauf 1068)	21 512,00	0,00	21 512,00
13	Subventions d'investissement	42 521,00	0,00	42 521,00
15	Provisions pour risques et charges (4)		0,00	0,00
16	Emprunts et dettes assimilées (sauf 1688 non budgétaires)	0,00	0,00	0,00
18	Compte de liaison : affectat° (BA,régie)	(6) 0,00		0,00
20	Immobilisations incorporelles (sauf 204)	0,00	0,00	0,00
204	Subventions d'équipement versées	0,00	0,00	0,00
21	Immobilisations corporelles	0,00	0,00	0,00
22	Immobilisations reçues en affectation	(7) 0,00	0,00	0,00
23	Immobilisations en cours	0,00	0,00	0,00
26	Participations et créances rattachées	0,00	0,00	0,00
27	Autres immobilisations financières	0,00	0,00	0,00
28	Amortissement des immobilisations		0,00	0,00
29	Prov. pour dépréciat° immobilisations (4)		0,00	0,00
39	Prov. dépréciat° des stocks et en-cours (4)		0,00	0,00
45...	Opérations pour compte de tiers (5)	0,00	0,00	0,00
481	Charges à rép. sur plusieurs exercices		0,00	0,00
49	Prov. dépréc. comptes de tiers (4)		0,00	0,00
59	Prov. dépréc. comptes financiers (4)		0,00	0,00
3...	Stocks	0,00	0,00	0,00
021	Virement de la sect° de fonctionnement		101 923,00	101 923,00
024	Produits des cessions d'immobilisations	3 000,00		3 000,00
	Recettes d'investissement – Total	67 033,00	101 923,00	168 956,00

+
R 001 SOLDE D'EXECUTION POSITIF REPORTE OU ANTICIPE

0,00

+
AFFECTATION AU COMPTE 1068

0,00

=

TOTAL DES RECETTES D'INVESTISSEMENT CUMULEES

168 956,00

- (1) Y compris les opérations relatives au rattachement des charges et des produits et les opérations d'ordre semi-budgétaires.
- (2) Voir liste des opérations d'ordre.
- (3) Permet de retracer des opérations particulières telles que les opérations de stocks liées à la tenue d'un inventaire permanent simplifié.
- (4) Si la commune ou l'établissement applique le régime des provisions budgétaires.
- (5) Seul le total des opérations pour compte de tiers figure sur cet état (voir le détail Annexe IV A9).
- (6) A servir uniquement lorsque la commune ou l'établissement effectue une dotation initiale en espèces au profit d'un service public non personnalisé qu'elle ou qu'il crée.
- (7) En dépenses, le chapitre 22 retrace les travaux d'investissement réalisés sur les biens reçus en affectation. En recette, il retrace, le cas échéant, l'annulation de tels travaux effectués sur un exercice antérieur.

III – VOTE DU BUDGET
SECTION DE FONCTIONNEMENT – DETAIL DES DEPENSES

III

A1

Chap / art (1)	Libellé (1)	Budget de l'exercice (2)	Propositions nouvelles (3)	Vote (4)
011	Charges à caractère général	2 882 680,00	264 500,00	264 500,00
6042	Achats prestat° services (hors terrains)	387 385,00	30 000,00	30 000,00
60611	Eau et assainissement	35 040,00	0,00	0,00
60612	Energie - Electricité	379 710,00	90 000,00	90 000,00
60613	Chauffage urbain	251 800,00	120 000,00	120 000,00
60621	Combustibles	2 300,00	0,00	0,00
60622	Carburants	59 190,00	0,00	0,00
60623	Alimentation	1 640,00	0,00	0,00
60628	Autres fournitures non stockées	116 948,00	0,00	0,00
60631	Fournitures d'entretien	29 720,00	0,00	0,00
60632	Fournitures de petit équipement	37 762,00	0,00	0,00
60633	Fournitures de voirie	46 030,00	0,00	0,00
60636	Vêtements de travail	11 078,00	0,00	0,00
6064	Fournitures administratives	13 742,00	0,00	0,00
6065	Livres, disques, ... (médiathèque)	17 155,00	0,00	0,00
6067	Fournitures scolaires	32 382,00	0,00	0,00
6068	Autres matières et fournitures	12 000,00	0,00	0,00
611	Contrats de prestations de services	266 730,00	0,00	0,00
6135	Locations mobilières	3 540,00	0,00	0,00
61521	Entretien terrains	37 700,00	0,00	0,00
615221	Entretien, réparations bâtiments publics	132 717,00	0,00	0,00
615228	Entretien, réparations autres bâtiments	5 000,00	0,00	0,00
615231	Entretien, réparations voiries	67 332,00	0,00	0,00
615232	Entretien, réparations réseaux	112 679,00	0,00	0,00
61551	Entretien matériel roulant	43 589,00	0,00	0,00
61558	Entretien autres biens mobiliers	30 400,00	0,00	0,00
6156	Maintenance	108 107,00	0,00	0,00
6161	Multirisques	77 660,00	0,00	0,00
6162	Assur. obligatoire dommage-construction	43 840,00	0,00	0,00
6168	Autres primes d'assurance	14 761,00	0,00	0,00
617	Etudes et recherches	20 714,00	0,00	0,00
6182	Documentation générale et technique	4 688,00	0,00	0,00
6184	Versements à des organismes de formation	22 000,00	0,00	0,00
6188	Autres frais divers	9 010,00	0,00	0,00
6225	Indemnités aux comptable et régisseurs	1 200,00	0,00	0,00
6226	Honoraires	46 000,00	0,00	0,00
6227	Frais d'actes et de contentieux	8 670,00	0,00	0,00
6231	Annonces et insertions	11 418,47	0,00	0,00
6232	Fêtes et cérémonies	53 900,00	0,00	0,00
6236	Catalogues et imprimés	3 293,00	0,00	0,00
6237	Publications	22 820,00	0,00	0,00
6238	Divers	4 006,53	0,00	0,00
6247	Transports collectifs	21 681,00	0,00	0,00
6251	Voyages et déplacements	500,00	0,00	0,00
6261	Frais d'affranchissement	28 000,00	0,00	0,00
6262	Frais de télécommunications	51 506,00	24 500,00	24 500,00
627	Services bancaires et assimilés	750,00	0,00	0,00
6281	Concours divers (cotisations)	32 227,00	0,00	0,00
6282	Frais de gardiennage (églises, forêts, .	5 500,00	0,00	0,00
6283	Frais de nettoyage des locaux	83 080,00	0,00	0,00
62878	Remb. frais à d'autres organismes	19 345,00	0,00	0,00
6288	Autres services extérieurs	13 907,00	0,00	0,00
63512	Taxes foncières	38 077,00	0,00	0,00
6355	Taxes et impôts sur les véhicules	800,00	0,00	0,00
6358	Autres droits	1 650,00	0,00	0,00
012	Charges de personnel, frais assimilés	4 067 560,00	0,00	0,00
6218	Autre personnel extérieur	17 600,00	0,00	0,00
6331	Versement mobilité	45 380,00	0,00	0,00
6332	Cotisations versées au F.N.A.L.	11 280,00	0,00	0,00
6336	Cotisations CNFPT et CDGFPT	37 020,00	0,00	0,00
64111	Rémunération principale titulaires	1 578 854,00	0,00	0,00
64112	NBI, SFT, indemnité résidence	78 720,00	0,00	0,00
64114	Personnel titulaire Indemnité inflat°	4 200,00	0,00	0,00
64118	Autres indemnités titulaires	484 990,00	0,00	0,00
64131	Rémunérations non tit.	471 790,00	0,00	0,00
64138	Autres indemnités non tit.	83 576,00	0,00	0,00
64168	Autres emplois d'insertion	117 280,00	0,00	0,00
64171	Apprentis - rémunérations	15 010,00	0,00	0,00
64172	Apprentis indemnité inflation	100,00	0,00	0,00

Chap / art (1)	Libellé (1)	Budget de l'exercice (2)	Propositions nouvelles (3)	Vote (4)
6451	Cotisations à l'U.R.S.S.A.F.	419 205,00	0,00	0,00
6453	Cotisations aux caisses de retraites	534 900,00	0,00	0,00
6454	Cotisations aux A.S.S.E.D.I.C.	27 655,00	0,00	0,00
6455	Cotisations pour assurance du personnel	120 000,00	0,00	0,00
6475	Médecine du travail, pharmacie	20 000,00	0,00	0,00
014	Atténuations de produits	1 185 297,00	-34 000,00	-34 000,00
739115	Prélevé au titre de l'article 55 loi SRU	135 348,00	0,00	0,00
739221	FNGIR	940 129,00	0,00	0,00
739223	Fonds péréquation ress. com. et intercom	109 820,00	-34 000,00	-34 000,00
65	Autres charges de gestion courante	1 016 604,00	0,00	0,00
6518	Autres	1 450,00	0,00	0,00
6531	Indemnités	106 740,00	0,00	0,00
6533	Cotisations de retraite	10 230,00	0,00	0,00
6534	Cotis. de sécurité sociale - part patron	9 510,00	0,00	0,00
6535	Formation	2 500,00	0,00	0,00
6541	Créances admises en non-valeur	19 981,00	0,00	0,00
65548	Autres contributions	33 781,00	0,00	0,00
657341	Subv. fonct. Communes du GFP	4 170,00	0,00	0,00
657361	Subv. fonct. Caisse des écoles	19 430,00	0,00	0,00
657362	Subv. fonct. CCAS	600 000,00	0,00	0,00
65738	Subv. fonct. Autres organismes publics	10 000,00	0,00	0,00
6574	Subv. fonct. Associat°, personnes privée	170 590,00	0,00	0,00
65888	Autres	28 222,00	0,00	0,00
656	Frais fonctionnement des groupes d'élus	0,00	0,00	0,00
TOTAL = DEPENSES DE GESTION DES SERVICES (a) = (011 + 012 + 014 + 65 + 656)		9 152 141,00	230 500,00	230 500,00
66	Charges financières (b)	45 961,57	0,00	0,00
66111	Intérêts réglés à l'échéance	45 000,00	0,00	0,00
66112	Intérêts - Rattachement des ICNE	-1 538,58	0,00	0,00
6688	Autres	2 500,15	0,00	0,00
67	Charges exceptionnelles (c)	203 549,70	27 050,00	27 050,00
6718	Autres charges exceptionnelles gestion	109 999,70	0,00	0,00
673	Titres annulés (sur exercices antérieurs)	37 050,00	27 050,00	27 050,00
678	Autres charges exceptionnelles	56 500,00	0,00	0,00
68	Dotations provisions semi-budgétaires (d) (6)	110 480,00	0,00	0,00
6817	Dot. prov. dépréc. actifs circulants	110 480,00	0,00	0,00
022	Dépenses imprévues (e)	156 082,00	-27 050,00	-27 050,00
TOTAL DES DEPENSES REELLES = a + b + c + d + e		9 668 214,27	230 500,00	230 500,00
023	Virement à la section d'investissement	2 468 314,73	101 923,00	101 923,00
042	Opérat° ordre transfert entre sections (7) (8) (9)	564 933,00	0,00	0,00
6811	Dot. amort. et prov. Immos incorporelles	542 433,00	0,00	0,00
6812	Dot. amort. et prov. Charges à répartir	22 500,00	0,00	0,00
TOTAL DES PRELEVEMENTS AU PROFIT DE LA SECTION D'INVESTISSEMENT		3 033 247,73	101 923,00	101 923,00
043	Opérat° ordre intérieur de la section (10)	0,00	0,00	0,00
TOTAL DES DEPENSES D'ORDRE		3 033 247,73	101 923,00	101 923,00
TOTAL DES DEPENSES DE FONCTIONNEMENT DE L'EXERCICE (= Total des opérations réelles et d'ordre)		12 701 462,00	332 423,00	332 423,00

+

RESTES A REALISER N-1 (11)	0,00
-----------------------------------	-------------

+

D 002 RESULTAT REPORTE OU ANTICIPE (11)	0,00
--	-------------

=

TOTAL DES DEPENSES DE FONCTIONNEMENT CUMULEES	332 423,00
--	-------------------

Détail du calcul des ICNE au compte 66112 (5)

Montant des ICNE de l'exercice	9 932,43
Montant des ICNE de l'exercice N-1	11 471,01
= Différence ICNE N – ICNE N-1	-1 538,58

(1) Détailler les chapitres budgétaires par article conformément au plan de comptes appliqué par la commune ou l'établissement.

(2) Cf. Modalités de vote I-B.

- (3) Hors restes à réaliser.
- (4) Le vote de l'organe délibérant porte uniquement sur les propositions nouvelles.
- (5) Le montant des ICNE de l'exercice correspond au montant de l'étape en cours cumulé aux crédits de l'exercice. Si le montant des ICNE de l'exercice est inférieur au montant de l'exercice N-1, le montant du compte 66112 sera négatif.
- (6) Si la commune ou l'établissement applique le régime des provisions semi-budgétaires.
- (7) Cf. définitions du chapitre des opérations d'ordre, *DF 042 = RI 040*.
- (8) Aucune prévision budgétaire ne doit figurer aux articles 675 et 676 (cf. chapitre 024 « produit des cessions d'immobilisation »).
- (9) Le compte 6815 peut figurer dans le détail du chapitre 042 si la commune ou l'établissement applique le régime des provisions budgétaires.
- (10) Chapitre destiné à retracer les opérations particulières telles que les opérations de stocks ou liées à la tenue d'un inventaire permanent simplifié.
- (11) Inscrire en cas de reprise des résultats de l'exercice précédent (après vote du compte administratif ou si reprise anticipée des résultats).

III – VOTE DU BUDGET

SECTION DE FONCTIONNEMENT – DETAIL DES RECETTES

III

A2

Chap / art (1)	Libellé (1)	Budget de l'exercice (2)	Propositions nouvelles (3)	Vote (4)
013	Atténuations de charges	0,00	0,00	0,00
70	Produits services, domaine et ventes div	660 932,00	0,00	0,00
70311	Concessions cimetières (produit net)	5 800,00	0,00	0,00
70323	Redev. occupat° domaine public communal	225 450,00	0,00	0,00
7067	Redev. services périscolaires et enseign	358 800,00	0,00	0,00
70688	Autres prestations de services	7 000,00	0,00	0,00
70848	Mise à dispo personnel autres organismes	5 306,00	0,00	0,00
70878	Remb. frais par d'autres redevables	58 576,00	0,00	0,00
73	Impôts et taxes	6 860 026,00	48 536,00	48 536,00
73111	Impôts directs locaux	5 587 274,00	0,00	0,00
73211	Attribution de compensation	406 447,00	0,00	0,00
73222	Fonds solidar. com, région Ile-de-France	226 317,00	48 536,00	48 536,00
7336	Droits de place	4 500,00	0,00	0,00
7343	Taxes sur les pylônes électriques	90 236,00	0,00	0,00
7351	Taxe consommation finale d'électricité	143 961,00	0,00	0,00
7362	Taxes de séjour	1 291,00	0,00	0,00
7381	Taxes additionnelles droits de mutation	400 000,00	0,00	0,00
74	Dotations et participations	1 049 908,00	60 495,00	60 495,00
7411	Dotation forfaitaire	718 722,00	6 127,00	6 127,00
74121	Dotation de solidarité rurale	121 630,00	4 287,00	4 287,00
74127	Dotation nationale de péréquation	123 890,00	17 432,00	17 432,00
744	FCTVA	31 468,00	26 729,00	26 729,00
74718	Autres participations Etat	31 520,00	5 920,00	5 920,00
74748	Participat° Autres communes	3 618,00	0,00	0,00
7478	Participat° Autres organismes	6 500,00	0,00	0,00
7482	Compens. perte taxe add. droits mutation	80,00	0,00	0,00
74834	Etat - Compens. exonérat° taxes foncière	12 480,00	0,00	0,00
75	Autres produits de gestion courante	103 316,00	0,00	0,00
752	Revenus des immeubles	93 205,00	0,00	0,00
7588	Autres produits div. de gestion courante	10 111,00	0,00	0,00
TOTAL = RECETTES DE GESTION DES SERVICES (a) = 70 + 73 + 74 + 75 + 013		8 674 182,00	109 031,00	109 031,00
76	Produits financiers (b)	0,00	0,00	0,00
77	Produits exceptionnels (c)	226 892,62	223 392,00	223 392,00
7718	Autres produits except. opérat° gestion	192 044,62	190 544,00	190 544,00
773	Mandats annulés (exercices antérieurs)	2 998,00	2 998,00	2 998,00
7788	Produits exceptionnels divers	31 850,00	29 850,00	29 850,00
78	Reprises provisions semi-budgétaires (d) (5)	0,00	0,00	0,00
TOTAL DES RECETTES REELLES = a + b + c + d		8 901 074,62	332 423,00	332 423,00
042	Opérat° ordre transfert entre sections (6) (7) (8)	46 615,00	0,00	0,00
722	Immobilisations corporelles	30 000,00	0,00	0,00
777	Quote-part subv invest transf cpte résul	16 615,00	0,00	0,00
043	Opérat° ordre intérieur de la section (9)	0,00	0,00	0,00
TOTAL DES RECETTES D'ORDRE		46 615,00	0,00	0,00
TOTAL DES RECETTES DE FONCTIONNEMENT DE L'EXERCICE (= Total des opérations réelles et d'ordre)		8 947 689,62	332 423,00	332 423,00

+

RESTES A REALISER N-1 (10)	0,00
-----------------------------------	-------------

+

R 002 RESULTAT REPORTE OU ANTICIPE (10)	0,00
--	-------------

=

TOTAL DES RECETTES DE FONCTIONNEMENT CUMULEES	332 423,00
--	-------------------

Détail du calcul des ICNE au compte 7622 (11)

Montant des ICNE de l'exercice	0,00
Montant des ICNE de l'exercice N-1	0,00
= Différence ICNE N – ICNE N-1	0,00

(1) Détailler les chapitres budgétaires par article conformément au plan de comptes appliqué par la commune ou l'établissement.

- (2) Cf. Modalités de vote I-B.
- (3) Hors restes à réaliser.
- (4) Le vote de l'assemblée porte uniquement sur les propositions nouvelles.
- (5) Si la commune ou l'établissement applique le régime des provisions semi-budgétaires.
- (6) Cf. définitions du chapitre des opérations d'ordre, *RF 042 = DI 040*.
- (7) Aucune prévision budgétaire ne doit figurer aux articles 775 et 776 (cf. chapitre 024 « produit des cessions d'immobilisation »).
- (8) Le compte 7815 peut figurer dans le détail du chapitre 042 si la commune ou l'établissement applique le régime des provisions budgétaires.
- (9) Chapitre destiné à retracer les opérations particulières telles que les opérations de stocks ou liées à la tenue d'un inventaire permanent simplifié.
- (10) Inscrire en cas de reprise des résultats de l'exercice précédent (après vote du compte administratif ou si reprise anticipée des résultats).
- (11) Le montant des ICNE de l'exercice correspond au montant de l'étape en cours cumulé aux crédits de l'exercice. Si le montant des ICNE de l'exercice est inférieur au montant de l'exercice N-1, le montant du compte 7622 sera négatif.

III – VOTE DU BUDGET
SECTION D'INVESTISSEMENT – DETAIL DES DEPENSES

III

B1

Chap / art (1)	Libellé (1)	Budget de l'exercice (2)	Propositions nouvelles (3)	Vote (4)
010	Stocks	0,00	0,00	0,00
20	Immobilisations incorporelles (sauf opérations et 204)	749 873,24	0,00	0,00
2031	Frais d'études	605 547,20	0,00	0,00
2051	Concessions, droits similaires	144 326,04	0,00	0,00
204	Subventions d'équipement versées (hors opérations)	0,00	0,00	0,00
21	Immobilisations corporelles (hors opérations)	2 553 061,31	168 956,00	168 956,00
2111	Terrains nus	27 700,00	0,00	0,00
2116	Cimetières	32 300,00	0,00	0,00
2128	Autres agencements et aménagements	214 113,08	0,00	0,00
21311	Hôtel de ville	23 490,00	0,00	0,00
21312	Bâtiments scolaires	50 890,00	0,00	0,00
21316	Equipements du cimetière	15 000,00	0,00	0,00
21318	Autres bâtiments publics	1 360 557,82	168 956,00	168 956,00
2135	Installations générales, agencements	59 416,82	0,00	0,00
2151	Réseaux de voirie	168 637,00	0,00	0,00
21534	Réseaux d'électrification	11 112,00	0,00	0,00
21568	Autres matériels, outillages incendie	13 065,66	0,00	0,00
2182	Matériel de transport	61 499,40	0,00	0,00
2183	Matériel de bureau et informatique	220 253,24	0,00	0,00
2184	Mobilier	104 089,80	0,00	0,00
2188	Autres immobilisations corporelles	190 936,49	0,00	0,00
22	Immobilisations reçues en affectation (hors opérations)	0,00	0,00	0,00
23	Immobilisations en cours (hors opérations)	2 264 693,67	0,00	0,00
2313	Constructions	61 651,70	0,00	0,00
2315	Installat°, matériel et outillage techni	2 203 041,97	0,00	0,00
12012	Opération d'équipement n° 12012 (5)	0,00	0,00	0,00
130001	Opération d'équipement n° 130001 (5)	0,00	0,00	0,00
	Total des dépenses d'équipement	5 567 628,22	168 956,00	168 956,00
10	Dotations, fonds divers et réserves	0,00	0,00	0,00
13	Subventions d'investissement	0,00	0,00	0,00
16	Emprunts et dettes assimilées	330 000,00	0,00	0,00
1641	Emprunts en euros	330 000,00	0,00	0,00
18	Compte de liaison : affectat° (BA,régie)	0,00	0,00	0,00
26	Participat° et créances rattachées	0,00	0,00	0,00
27	Autres immobilisations financières	0,00	0,00	0,00
020	Dépenses imprévues	106 940,78	0,00	0,00
	Total des dépenses financières	436 940,78	0,00	0,00
	Total des dépenses d'opérations pour compte de tiers	0,00	0,00	0,00
	TOTAL DEPENSES REELLES	6 004 569,00	168 956,00	168 956,00
040	Opérat° ordre transfert entre sections (7)	46 615,00	0,00	0,00
	Reprises sur autofinancement antérieur (8)	16 615,00	0,00	0,00
13911	Etat et établissements nationaux	6 846,00	0,00	0,00
13912	Sub. transf cpte résult. Régions	3 089,00	0,00	0,00
13913	Sub. transf cpte résult. Départements	280,00	0,00	0,00
13918	Autres subventions d'équipement	5 194,00	0,00	0,00
13932	Sub. transf cpte résult. Amendes police	1 206,00	0,00	0,00
	Charges transférées (9)	30 000,00	0,00	0,00
21318	Autres bâtiments publics	30 000,00	0,00	0,00
041	Opérations patrimoniales (10)	0,00	0,00	0,00
	TOTAL DEPENSES D'ORDRE	46 615,00	0,00	0,00
	TOTAL DES DEPENSES D'INVESTISSEMENT DE L'EXERCICE (= Total des dépenses réelles et d'ordre)	6 051 184,00	168 956,00	168 956,00

+

RESTES A REALISER N-1 (11)	0,00
-----------------------------------	-------------

+

D 001 SOLDE D'EXECUTION NEGATIF REPORTE OU ANTICIPE (11)	0,00
---	-------------

=

TOTAL DES DEPENSES D'INVESTISSEMENT CUMULEES	168 956,00
---	-------------------

(1) Détailler les chapitres budgétaires par article conformément au plan de comptes appliqué par la commune ou l'établissement.

(2) Cf. Modalités de vote, I-B.

- (3) Hors restes à réaliser.
- (4) Le vote de l'organe délibérant porte uniquement sur les propositions nouvelles.
- (5) Voir état III B 3 pour le détail des opérations d'équipement.
- (6) Voir annexe IV A 9 pour le détail des opérations pour compte de tiers.
- (7) Cf. définitions du chapitre des opérations d'ordre, *DI 040 = RF 042*.
- (8) Les comptes 15, 29, 39, 49 et 59 peuvent figurer dans le détail du chapitre 040 si la commune ou l'établissement applique le régime des provisions budgétaires.
- (9) Aucune prévision budgétaire ne doit figurer à l'article 192 (cf. chapitre 024 « produit des cessions d'immobilisation »).
- (10) Cf. définitions du chapitre des opérations d'ordre, *DI 041 = RI 041*.
- (11) Inscrire en cas de reprise des résultats de l'exercice précédent (après vote du compte administratif ou si reprise anticipée des résultats).

III – VOTE DU BUDGET
SECTION D'INVESTISSEMENT – DETAIL DES RECETTES
III
B2

Chap / art (1)	Libellé (1)	Budget de l'exercice (2)	Propositions nouvelles (3)	Vote (4)
010	Stocks	0,00	0,00	0,00
13	Subventions d'investissement (hors 138)	1 022 744,00	29 848,00	29 848,00
1312	Subv. transf. Régions	954 848,00	4 848,00	4 848,00
1341	D.E.T.R. non transférable	67 896,00	25 000,00	25 000,00
16	Emprunts et dettes assimilées (hors 165)	0,00	0,00	0,00
20	Immobilisations incorporelles (sauf 204)	0,00	0,00	0,00
204	Subventions d'équipement versées	0,00	0,00	0,00
21	Immobilisations corporelles	0,00	0,00	0,00
22	Immobilisations reçues en affectation	0,00	0,00	0,00
23	Immobilisations en cours	0,00	0,00	0,00
	Total des recettes d'équipement	1 022 744,00	29 848,00	29 848,00
10	Dotations, fonds divers et réserves	246 476,85	21 512,00	21 512,00
10222	FCTVA	234 476,00	21 512,00	21 512,00
10226	Taxe d'aménagement	12 000,85	0,00	0,00
138	Autres subvent ^o invest. non transf.	160 313,00	12 673,00	12 673,00
1382	Subv non transf Régions	12 673,00	12 673,00	12 673,00
1383	Subv non transf Départements	143 100,00	0,00	0,00
1388	Autres subventions non transférables	4 540,00	0,00	0,00
165	Dépôts et cautionnements reçus	0,00	0,00	0,00
18	Compte de liaison : affectat ^o (BA,régie)	0,00	0,00	0,00
26	Participat ^o et créances rattachées	0,00	0,00	0,00
27	Autres immobilisations financières	0,00	0,00	0,00
024	Produits des cessions d'immobilisations	4 999,57	3 000,00	3 000,00
	Total des recettes financières	411 789,42	37 185,00	37 185,00
	Total des recettes d'opérations pour compte de tiers	0,00	0,00	0,00
	TOTAL RECETTES REELLES	1 434 533,42	67 033,00	67 033,00
021	Virement de la sect ^o de fonctionnement	2 468 314,73	101 923,00	101 923,00
040	Opérat ^o ordre transfert entre sections (6) (7) (8)	564 933,00	0,00	0,00
2802	Frais liés à la réalisation des documents	280,00	0,00	0,00
28031	Frais d'études	59 081,00	0,00	0,00
28041582	GFP : Bâtiments, installations	1 035,00	0,00	0,00
28041642	IC : Bâtiments, installations	2 867,00	0,00	0,00
280422	Privé : Bâtiments, installations	10 000,00	0,00	0,00
2804412	Sub nat org pub - Bâtiments, installat ^o	2 984,00	0,00	0,00
28051	Concessions et droits similaires	7 306,00	0,00	0,00
28121	Plantations d'arbres et d'arbustes	127,00	0,00	0,00
28128	Autres aménagements de terrains	167 091,00	0,00	0,00
28135	Installations générales, agencements, ..	2 222,00	0,00	0,00
28152	Installations de voirie	3 296,00	0,00	0,00
281531	Réseaux d'adduction d'eau	179,00	0,00	0,00
281532	Réseaux d'assainissement	923,00	0,00	0,00
281568	Autres matériels, outillages incendie	2 354,00	0,00	0,00
281571	Matériel roulant	9 853,00	0,00	0,00
28158	Autres installat ^o , matériel et outillage	1 544,00	0,00	0,00
28182	Matériel de transport	45 899,00	0,00	0,00
28183	Matériel de bureau et informatique	20 381,00	0,00	0,00
28184	Mobilier	11 151,00	0,00	0,00
28188	Autres immo. corporelles	193 860,00	0,00	0,00
4815	Charges liées à crise sanitaire Covid-19	22 500,00	0,00	0,00
	TOTAL DES PRELEVEMENTS PROVENANT DE LA SECTION DE FONCTIONNEMENT	3 033 247,73	101 923,00	101 923,00
041	Opérations patrimoniales (9)	0,00	0,00	0,00
	TOTAL RECETTES D'ORDRE	3 033 247,73	101 923,00	101 923,00
	TOTAL DES RECETTES D'INVESTISSEMENT DE L'EXERCICE (= Total des recettes réelles et d'ordre)	4 467 781,15	168 956,00	168 956,00

RESTES A REALISER N-1 (10) 0,00

R 001 SOLDE D'EXECUTION POSITIF REPORTE OU ANTICIPE (10) 0,00

Chap / art (1)	Libellé (1)	Budget de l'exercice (2)	Propositions nouvelles (3)	Vote (4)
=				
TOTAL DES RECETTES D'INVESTISSEMENT CUMULEES				168 956,00

- (1) Détailler les chapitres budgétaires par article conformément au plan de comptes appliqué par la commune ou l'établissement.
- (2) Cf. Modalités de vote, I-B.
- (3) Hors restes à réaliser.
- (4) Le vote de l'organe délibérant porte uniquement sur les propositions nouvelles.
- (5) Voir annexe IV A 9 pour le détail des opérations pour compte de tiers.
- (6) Cf. définitions du chapitre des opérations d'ordre, RI 040 = DF 042.
- (7) Aucune prévision budgétaire ne doit figurer à l'article 192 (cf. chapitre 024 « produit des cessions d'immobilisations »).
- (8) Les comptes 15, 29, 39, 49 et 59 peuvent figurer dans le détail du chapitre 040 si la commune ou l'établissement applique le régime des provisions budgétaires.
- (9) Cf. définitions du chapitre des opérations d'ordre, DI 041 = RI 041.
- (10) Inscrire en cas de reprise des résultats de l'exercice précédent (après vote du compte administratif ou si reprise anticipée des résultats).

IV – ANNEXES
PRESENTATION CROISEE PAR FONCTION – VUE D'ENSEMBLE (1)

Libellé	01 Opérations non ventilables	0 Services généraux administratifs publics	1 Sécurité et salubrité publiques	2 Enseignement - Formation	3 Culture	4 Sport et jeunesse	5 Interventions sociales et santé	6 Famille	7 Logement	8 Aménagt et services urbains, environnement	9 Action économique	TOTAL
---------	-------------------------------	--	-----------------------------------	----------------------------	-----------	---------------------	-----------------------------------	-----------	------------	--	---------------------	-------

INVESTISSEMENT												
DEPENSES												
Depenses réelles	436 941	626 553	999 057	343 791	546 398	1 743 167	57 076	41 557	0	1 378 985	0	6 173 525
- Equip. non municipaux (C/204) (3)		626 553	999 057	343 791	546 398	1 743 167	57 076	41 557	0	1 378 985	0	5 736 584
- Opérations financières	436 941	0	0	0	0	0	0	0	0	0	0	0
Depenses d'ordre	280											436 941
48 615												48 615
Total dépenses de l'exercice	437 221	672 888	999 057	343 791	546 398	1 743 167	57 076	41 557	0	1 378 985	0	6 220 140
RAR N-1 et reports	0	0	0	0	0	0	0	0	0	0	0	0
Total cumulé dépenses d'investissement	437 221	672 888	999 057	343 791	546 398	1 743 167	57 076	41 557	0	1 378 985	0	6 220 140
RECETTES												
Total recettes de l'exercice	2 844 225	391 740	1 102 796	45 880	0	167 091	0	0	0	85 005	0	4 638 737
RAR N-1 et reports	1 583 403	0	0	0	0	0	0	0	0	0	0	1 583 403
Total cumulé recettes d'investissement	4 427 628	391 740	1 102 796	45 880	0	167 091	0	0	0	85 005	0	6 220 140

FONCTIONNEMENT												
DEPENSES												
Total dépenses de l'exercice	4 792 522	4 443 895	414 317	1 238 411	149 976	249 971	609 042	14 151	24 049	1 097 039	512	13 033 885
RAR N-1 et reports	0	0	0	0	0	0	0	0	0	0	0	0
Total cumulé dépenses de fonctionnement	4 792 522	4 443 895	414 317	1 238 411	149 976	249 971	609 042	14 151	24 049	1 097 039	512	13 033 885
RECETTES												
Total recettes de l'exercice	9 348 205	428 307	0	422 440	2 550	7 500	0	0	66 611	0	4 500	9 280 113
RAR N-1 et reports	3 753 772	0	0	0	0	0	0	0	0	0	0	3 753 772
Total cumulé recettes de fonctionnement	12 101 977	428 307	0	422 440	2 550	7 500	0	0	66 611	0	4 500	13 033 885

(1) La production de cet état est obligatoire pour les communes de 3 500 habitants et plus, les groupements comprenant au moins une telle commune, leurs établissements et services administratifs hormis les classes des écoles et les services à activité unique erigés en établissement public ou budget annexe (L. 2312-3, R. 2311-1 et R. 2311-10). Dans les communes de 3 500 habitants et plus, le croisement par fonction est fait à un chiffre (correspondant à la fonction). Dans les communes de 10 000 habitants et plus, le croisement par fonction est fait au niveau le plus détaillé de la nomenclature fonctionnelle (sous-fonction ou rubrique). Les groupements et leurs établissements publics suivent les règles de production et de présentation applicables à la commune membre comptant le plus grand nombre d'habitants (articles L. 5211-36 et R. 5211-14 + L. 5711-1 et R. 5711-2 du CGCT).

(2) Ou biens de la structure intercommunale.

(3) Ou biens ne relevant pas de la structure intercommunale.

IV – ANNEXES
PRESENTATION CROISEE PAR FONCTION – VUE D'ENSEMBLE

Art. (1)	Libellé	01 Opérations non ventilables	0 Services généraux administrat° publiques	1 Sécurité et salubrité publiques	2 Enseignement - Formation	3 Culture	4 Sport et jeunesse	5 Interventions sociales et santé	6 Famille	7 Logement	8 Aménagt et services urbains, environnement	9 Action économique	TOTAL
----------	---------	--	--	--	----------------------------------	--------------	---------------------------	--	--------------	---------------	---	---------------------------	-------

INVESTISSEMENT

DEPENSES													
	Total dépenses investissement	437 221	672 888	999 057	343 791	546 398	1 743 167	57 076	41 557	0	1 378 985	0	6 220 140
	Depenses réelles	436 941	626 953	998 057	343 791	546 398	1 743 167	57 076	41 557	0	1 378 985	0	6 173 525
010	Stocks	0	0	0	0	0	0	0	0	0	0	0	0
020	Dépenses imprévues	106 941	0	0	0	0	0	0	0	0	0	0	106 941
10	Dotations, fonds divers et réserves	0	0	0	0	0	0	0	0	0	0	0	0
13	Subventions d'investissement	0	0	0	0	0	0	0	0	0	0	0	0
16	Emprunts et dettes assimilées	300 000	0	0	0	0	0	0	0	0	0	0	300 000
18	Compte de liaison : affectat° (BA, régie)	0	0	0	0	0	0	0	0	0	0	0	0
20	Immobilisations incorporelles	0	162 234	0	9 019	517 400	45 740	0	0	0	15 480	0	748 873
204	Subventions d'équipement versées	0	0	0	0	0	0	0	0	0	0	0	0
21	Immobilisations corporelles	0	484 319	999 057	273 120	28 988	513 427	57 076	41 557	0	344 463	0	2 722 017
22	Immobilisations reçues en affectation	0	0	0	0	0	0	0	0	0	0	0	0
23	Immobilisations en cours	0	0	0	61 662	0	1 164 000	0	0	0	1 019 042	0	2 264 694
26	Participat° et créances rattachées	0	0	0	0	0	0	0	0	0	0	0	0
27	Autres immobilisations financières	0	0	0	0	0	0	0	0	0	0	0	0
	Opérations d'équipement	0	0	0	0	0	0	0	0	0	0	0	0
	Opérations pour compte de tiers	0	0	0	0	0	0	0	0	0	0	0	0
	Depenses d'ordre	280	46 336	0	0	0	0	0	0	0	0	0	46 615
040	Opérat° ordre transfert entre sections	280	46 336	0	0	0	0	0	0	0	0	0	46 615
041	Opérations patrimoniales	0	0	0	0	0	0	0	0	0	0	0	0

RECETTES

	Total recettes investissement	2 844 225	391 740	1 102 796	45 860	0	167 091	0	0	0	85 005	0	4 636 737
	Recettes réelles	263 968	91 887	1 102 796	42 896	0	0	0	0	0	0	0	1 501 566
010	Stocks	0	0	0	0	0	0	0	0	0	0	0	0
024	Produits des cessions d'immobilisations	8 000	0	0	0	0	0	0	0	0	0	0	8 000
10	Dotations, fonds divers et réserves	255 968	12 001	0	0	0	0	0	0	0	0	0	267 969
13	Subventions d'investissement	0	79 846	1 102 796	42 896	0	0	0	0	0	0	0	1 225 578

Art. (1)	Libellé	01 Opérations non ventilables	0 Services généraux administratifs publics	1 Sécurité et salubrité publiques	2 Enseignement - Formation	3 Culture	4 Sport et jeunesse	5 Interventions sociales et santé	6 Famille	7 Logement	8 Aménagt et services urbains, environnement	9 Action économique	TOTAL
16	Emprunts et dettes assimilées	0	0	0	0	0	0	0	0	0	0	0	0
18	Compte de liaison : affectat (BA, régie)	0	0	0	0	0	0	0	0	0	0	0	0
20	Immobilisations incorporelles	0	0	0	0	0	0	0	0	0	0	0	0
204	Subventions d'équipement versées	0	0	0	0	0	0	0	0	0	0	0	0
21	Immobilisations corporelles	0	0	0	0	0	0	0	0	0	0	0	0
22	Immobilisations reçues en affectation	0	0	0	0	0	0	0	0	0	0	0	0
23	Immobilisations en cours	0	0	0	0	0	0	0	0	0	0	0	0
26	Participat* et créances rattachées	0	0	0	0	0	0	0	0	0	0	0	0
27	Autres immobilisations financières	0	0	0	0	0	0	0	0	0	0	0	0
	Opérations pour compte de tiers	0	0	0	0	0	0	0	0	0	0	0	0
	Recettes d'ordre	2 580 238	299 853	0	2 984	0	167 091	0	0	0	85 005	0	3 135 171
021	Virement de tr sécr* de fonctionnement	-2 570 238	0	0	0	0	0	0	0	0	0	0	-2 570 238
040	Opérat* ordre transfert entre sections	10 000	299 853	0	-2 984	0	167 091	0	0	0	-85 005	0	664 933
041	Opérations patrimoniales	0	0	0	0	0	0	0	0	0	0	0	0

FONCTIONNEMENT

		DEPENSES											
		4 792 522	4 443 895	414 317	1 238 411	149 976	249 971	609 042	14 151	24 049	1 097 039	512	13 033 885
Total dépenses de fonctionnement		4 792 522	4 443 895	414 317	1 238 411	149 976	249 971	609 042	14 151	24 049	1 097 039	512	13 033 885
Dépenses réelles		1 679 461	4 421 395	414 317	1 238 411	149 976	249 971	609 042	14 151	24 049	1 097 039	512	9 898 714
011	Charges à caractère général	0	1 445 293	65 367	742 530	79 156	241 311	9 042	14 151	24 049	524 769	512	3 147 180
012	Charges de personnel, frais assimilés	0	2 614 580	347 500	463 730	70 820	8 680	0	0	0	562 270	0	4 067 580
014	Atténuations de produits	1 151 297	0	0	0	0	0	0	0	0	0	0	1 151 297
022	Dépenses imprévues	129 032	0	0	0	0	0	0	0	0	0	0	129 032
65	Autres charges de gestion courante	19 981	363 022	1 450	32 151	0	0	600 000	0	0	10 000	0	1 016 604
656	Frais fonctionnement des groupes d'abus	0	0	0	0	0	0	0	0	0	0	0	0
66	Charges financières	43 451	2 500	0	0	0	0	0	0	0	0	0	45 952
67	Charges exceptionnelles	225 600	5 000	0	0	0	0	0	0	0	0	0	230 600
68	Dot. aux amortissements et provisions	110 480	0	0	0	0	0	0	0	0	0	0	110 480
Dépenses d'ordre		3 112 671	22 500	0	0	0	0	0	0	0	0	0	3 135 171
023	Virement à la section d'investissement	-2 570 238	0	0	0	0	0	0	0	0	0	0	-2 570 238
042	Opérat* ordre transfert entre sections	542 433	22 500	0	0	0	0	0	0	0	0	0	564 933
043	Opérat* ordre intérieur de la section	0	0	0	0	0	0	0	0	0	0	0	0

Art. (1)	Libellé	01 Opérations non ventilables	0 Services généraux administrat* publiques	1 Sécurité et salubrité publiques	2 Enseignement - Formation	3 Culture	4 Sport et jeunesse	5 Interventions sociales et santé	6 Famille	7 Logement	8 Aménagt et services urbains, environnement	9 Action économique	TOTAL
	Total recettes de fonctionnement	8 348 205	428 307	0	422 440	2 950	7 500	0	0	66 011	0	4 500	9 280 113
	Recettes réelles	8 348 205	381 692	0	422 440	2 950	7 500	0	0	66 011	0	4 500	9 233 498
013	Atténuations de charges	0	0	0	0	0	0	0	0	0	0	0	0
70	Produits des services, du domaine, vente	0	243 806	0	408 326	1 800	7 000	0	0	0	0	0	660 932
73	Impôts et taxes	6 902 771	1 281	0	0	0	0	0	0	0	0	4 500	6 908 562
74	Dotations et participations	1 062 845	39 440	0	8 118	0	0	0	0	0	0	0	1 110 403
75	Autres produits de gestion courante	0	35 455	0	0	750	500	0	0	66 611	0	0	103 316
76	Produits financiers	0	0	0	0	0	0	0	0	0	0	0	0
77	Produits exceptionnels	382 589	61 700	0	5 696	0	0	0	0	0	0	0	450 285
78	Reprise sur amortissements et provisions	0	0	0	0	0	0	0	0	0	0	0	0
	Recettes d'ordre	0	46 615	0	0	0	0	0	0	0	0	0	46 615
042	Opérat* ordre transfert entre sections	0	46 615	0	0	0	0	0	0	0	0	0	46 615
043	Opérat* ordre intérieur de la section	0	0	0	0	0	0	0	0	0	0	0	0

(1) Pour le croisement par nature, le détail est fait selon le niveau de vote choisi par l'assemblée délibérante (chapitre, article ou article spécialisé).

IV – ANNEXES

ELEMENTS DU BILAN

PRESENTATION CROISEE PAR FONCTION – DETAIL FONCTIONNEMENT

IV

A1.1

FONCTION 0 – Services généraux des administrations publiques locales

(1)	Libellé	01 Opérations non ventilables	02 Administration générale	03 Justice	04 Coopérat° décentralisée, act° européen.	05 Plan de relance (crise sanitaire)	Total
	DEPENSES (2)						
	Dépenses de l'exercice	4 792 521,85	4 443 895,15	0,00	0,00	0,00	9 236 417,00
011	Charges à caractère général	4 792 521,85	4 443 895,15	0,00	0,00	0,00	9 236 417,00
012	Charges de personnel, frais assimilés	0,00	1 446 293,00	0,00	0,00	0,00	1 446 293,00
014	Atténuations de produits	0,00	2 514 580,00	0,00	0,00	0,00	2 514 580,00
022	Dépenses imprévues	1 151 297,00	0,00	0,00	0,00	0,00	1 151 297,00
023	Virement à la section d'investissement	129 032,00	0,00	0,00	0,00	0,00	129 032,00
042	Opérat° ordre transfert entre sections	2 570 237,73	0,00	0,00	0,00	0,00	2 570 237,73
043	Opérat° ordre intérieur de la section	542 433,00	22 500,00	0,00	0,00	0,00	564 933,00
65	Autres charges de gestion courante	0,00	353 022,00	0,00	0,00	0,00	353 022,00
656	Frais fonctionnement des groupes d'élus	19 981,00	0,00	0,00	0,00	0,00	19 981,00
66	Charges financières	43 461,42	2 500,15	0,00	0,00	0,00	45 961,57
67	Charges exceptionnelles	225 599,70	5 000,00	0,00	0,00	0,00	230 599,70
68	Dot. aux amortissements et provisions	110 480,00	0,00	0,00	0,00	0,00	110 480,00
	Restes à réaliser – reports	0,00	0,00	0,00	0,00	0,00	0,00
	RECETTES (2)						
	Recettes de l'exercice	12 101 977,00	428 307,00	0,00	0,00	0,00	12 530 284,00
013	Atténuations de charges	8 348 204,62	428 307,00	0,00	0,00	0,00	8 776 511,62
042	Opérat° ordre transfert entre sections	0,00	0,00	0,00	0,00	0,00	0,00
043	Opérat° ordre intérieur de la section	0,00	46 615,00	0,00	0,00	0,00	46 615,00
70	Produits des services, du domaine, vente	0,00	243 806,00	0,00	0,00	0,00	243 806,00
73	Impôts et taxes	6 902 771,00	1 291,00	0,00	0,00	0,00	6 904 062,00
74	Dotations et participations	1 062 845,00	39 440,00	0,00	0,00	0,00	1 102 285,00
75	Autres produits de gestion courante	0,00	35 455,00	0,00	0,00	0,00	35 455,00
76	Produits financiers	0,00	0,00	0,00	0,00	0,00	0,00
77	Produits exceptionnels	382 588,62	61 700,00	0,00	0,00	0,00	444 288,62
78	Reprise sur amortissements et provisions	0,00	0,00	0,00	0,00	0,00	0,00
	Restes à réaliser – reports	3 753 772,38	0,00	0,00	0,00	0,00	3 753 772,38
	SOLDE (2)	7 309 455,15	-4 015 588,15	0,00	0,00	0,00	3 293 867,00

(1)	Libellé	Sous-fonction 02						Sous-fonction 04		
		020 Administrat° générale collectivité	021 Assemblée locale	022 Administration générale de l'état	023 Information, communication, publicité	024 Fêtes et cérémonies	025 Aides aux assoc. (non classées ailleurs)	026 Cimetières et pompes funébres	041 Subvention globale	048 Autres act° de coopérat° décentralisée
	DEPENSES (2)									
	Dépenses de l'exercice	3 595 022,15	128 950,00	0,00	180 280,00	350 950,00	176 428,00	12 235,00	0,00	
011	Charges à caractère général	3 595 022,15	128 950,00	0,00	180 280,00	350 950,00	176 428,00	12 235,00	0,00	
012	Charges de personnel, frais assimilés	1 257 520,00	0,00	0,00	25 950,00	145 650,00	5 838,00	0,00	0,00	
014	Atténuations de produits	0,00	0,00	0,00	0,00	0,00	0,00	0,00	0,00	
022	Dépenses imprévues	0,00	0,00	0,00	0,00	0,00	0,00	0,00	0,00	
023	Virement à la section d'investissement	0,00	0,00	0,00	0,00	0,00	0,00	0,00	0,00	
042	Opérat° ordre transfert entre sections	22 500,00	0,00	0,00	0,00	0,00	0,00	0,00	0,00	
043	Opérat° ordre intérieur de la section	0,00	0,00	0,00	0,00	0,00	0,00	0,00	0,00	
65	Autres charges de gestion courante	53 452,00	128 980,00	0,00	0,00	0,00	170 590,00	0,00	0,00	
656	Frais fonctionnement des groupes d'élus	0,00	0,00	0,00	0,00	0,00	0,00	0,00	0,00	
66	Charges financières	2 500,15	0,00	0,00	0,00	0,00	0,00	0,00	0,00	
67	Charges exceptionnelles	5 000,00	0,00	0,00	0,00	0,00	0,00	0,00	0,00	
68	Dot. aux amortissements et provisions	0,00	0,00	0,00	0,00	0,00	0,00	0,00	0,00	
	Restes à réaliser - reports	0,00	0,00	0,00	0,00	0,00	0,00	0,00	0,00	
	RECETTES (2)									
	Recettes de l'exercice	415 207,00	0,00	300,00	7 000,00	0,00	0,00	5 800,00	0,00	
013	Atténuations de charges	415 207,00	0,00	300,00	7 000,00	0,00	0,00	5 800,00	0,00	
042	Opérat° ordre transfert entre sections	0,00	0,00	0,00	0,00	0,00	0,00	0,00	0,00	
043	Opérat° ordre intérieur de la section	0,00	0,00	0,00	0,00	0,00	0,00	0,00	0,00	
70	Produits des services, du domaine, vente	231 006,00	0,00	0,00	7 000,00	0,00	0,00	5 800,00	0,00	
73	Impôts et taxes	1 291,00	0,00	0,00	0,00	0,00	0,00	0,00	0,00	
74	Dotations et participations	39 140,00	0,00	300,00	0,00	0,00	0,00	0,00	0,00	
75	Autres produits de gestion courante	35 455,00	0,00	0,00	0,00	0,00	0,00	0,00	0,00	
76	Produits financiers	0,00	0,00	0,00	0,00	0,00	0,00	0,00	0,00	
77	Produits exceptionnels	61 700,00	0,00	0,00	0,00	0,00	0,00	0,00	0,00	
78	Reprise sur amortissements et provisions	0,00	0,00	0,00	0,00	0,00	0,00	0,00	0,00	
	Restes à réaliser - reports	0,00	0,00	0,00	0,00	0,00	0,00	0,00	0,00	
	SOLDE (2)									
		-3 179 815,15	-128 980,00	300,00	-173 280,00	-350 950,00	-176 428,00	-6 435,00	0,00	

VILLE DE LESIGNY - BUDGET PRINCIPAL - DM - 2022

(1) Pour le croisement par nature, le détail est fait selon le niveau de vote choisi par l'assemblée délibérante (chapitre, article ou article spécialisé).

(2) S'il s'agit du budget supplémentaire ou de décisions modificatives, les montants indiqués sont cumulés au niveau de l'ensemble des décisions budgétaires (BF + DM + BS). Le solde correspond à la différence entre les recettes et les dépenses. Les dépenses et les recettes correspondent à la somme des dépenses et des recettes de l'exercice ainsi que des restes à réaliser et des reports (lignes budgétaires 001 et 002). Les lignes reports 001 et 002 apparaissent à la colonne 01-Non ventilables.

REÇU EN PREFECTURE

le 06/10/2022

Application agréée E-legalite.com

99_DE-077-217702497-20220929-DL80_2022-D

IV – ANNEXES	IV
ELEMENTS DU BILAN	
PRESENTATION CROISEE PAR FONCTION – DETAIL FONCTIONNEMENT	
	A1.1

FONCTION 1 – Sécurité et salubrité publiques

(1)	Libellé	11 Sécurité intérieure	12 Hygiène et salubrité publique	13 Plan de relance (crise sanitaire)	Total
	DEPENSES (2)	414 317,00	0,00	0,00	414 317,00
	Dépenses de l'exercice	414 317,00	0,00	0,00	414 317,00
011	Charges à caractère général	65 367,00	0,00	0,00	65 367,00
012	Charges de personnel, frais assimilés	347 500,00	0,00	0,00	347 500,00
014	Atténuations de produits	0,00	0,00	0,00	0,00
022	Dépenses imprévues	0,00	0,00	0,00	0,00
023	Virement à la section d'investissement	0,00	0,00	0,00	0,00
042	Opérat° ordre transfert entre sections	0,00	0,00	0,00	0,00
043	Opérat° ordre intérieur de la section	0,00	0,00	0,00	0,00
65	Autres charges de gestion courante	1 450,00	0,00	0,00	1 450,00
656	Frais fonctionnement des groupes d'élus	0,00	0,00	0,00	0,00
66	Charges financières	0,00	0,00	0,00	0,00
67	Charges exceptionnelles	0,00	0,00	0,00	0,00
68	Dot. aux amortissements et provisions	0,00	0,00	0,00	0,00
	Restes à réaliser – reports	0,00	0,00	0,00	0,00
	RECETTES (2)	0,00	0,00	0,00	0,00
	Recettes de l'exercice	0,00	0,00	0,00	0,00
013	Atténuations de charges	0,00	0,00	0,00	0,00
042	Opérat° ordre transfert entre sections	0,00	0,00	0,00	0,00
043	Opérat° ordre intérieur de la section	0,00	0,00	0,00	0,00
70	Produits des services, du domaine, vente	0,00	0,00	0,00	0,00
73	Impôts et taxes	0,00	0,00	0,00	0,00
74	Dotations et participations	0,00	0,00	0,00	0,00
75	Autres produits de gestion courante	0,00	0,00	0,00	0,00
76	Produits financiers	0,00	0,00	0,00	0,00
77	Produits exceptionnels	0,00	0,00	0,00	0,00
78	Reprise sur amortissements et provisions	0,00	0,00	0,00	0,00
	Restes à réaliser – reports	0,00	0,00	0,00	0,00
	SOLDE (2)	-414 317,00	0,00	0,00	-414 317,00

(1)	Libellé	Sous-fonction 11			
		110 Services communs	111 Police nationale	112 Police municipale	113 Pompiers, incendies et secours civils
		0,00	0,00	414 317,00	0,00
					114 Autres services de protection civils
					0,00
	DEPENSES (2)	0,00	0,00	414 317,00	0,00

(1)	Libellé	Sous-fonction 11				
		110 Services communs	111 Police nationale	112 Police municipale	113 Pompiers, incendies et secours	114 Autres services de protection civile
	Dépenses de l'exercice	0,00	0,00	414 317,00	0,00	0,00
011	Charges à caractère général	0,00	0,00	65 367,00	0,00	0,00
012	Charges de personnel, frais assimilés	0,00	0,00	347 500,00	0,00	0,00
014	Atténuations de produits	0,00	0,00	0,00	0,00	0,00
022	Dépenses imprévues	0,00	0,00	0,00	0,00	0,00
023	Virement à la section d'investissement	0,00	0,00	0,00	0,00	0,00
042	Opérat° ordre transfert entre sections	0,00	0,00	0,00	0,00	0,00
043	Opérat° ordre intérieur de la section	0,00	0,00	0,00	0,00	0,00
65	Autres charges de gestion courante	0,00	0,00	1 450,00	0,00	0,00
656	Frais fonctionnement des groupes d'élus	0,00	0,00	0,00	0,00	0,00
66	Charges financières	0,00	0,00	0,00	0,00	0,00
67	Charges exceptionnelles	0,00	0,00	0,00	0,00	0,00
68	Dot. aux amortissements et provisions	0,00	0,00	0,00	0,00	0,00
	Restes à réaliser - reports	0,00	0,00	0,00	0,00	0,00
	RECETTES (2)					
	Recettes de l'exercice	0,00	0,00	0,00	0,00	0,00
013	Atténuations de charges	0,00	0,00	0,00	0,00	0,00
042	Opérat° ordre transfert entre sections	0,00	0,00	0,00	0,00	0,00
043	Opérat° ordre intérieur de la section	0,00	0,00	0,00	0,00	0,00
70	Produits des services, du domaine, vente	0,00	0,00	0,00	0,00	0,00
73	Impôts et taxes	0,00	0,00	0,00	0,00	0,00
74	Dotations et participations	0,00	0,00	0,00	0,00	0,00
75	Autres produits de gestion courante	0,00	0,00	0,00	0,00	0,00
76	Produits financiers	0,00	0,00	0,00	0,00	0,00
77	Produits exceptionnels	0,00	0,00	0,00	0,00	0,00
78	Reprise sur amortissements et provisions	0,00	0,00	0,00	0,00	0,00
	Restes à réaliser - reports	0,00	0,00	0,00	0,00	0,00
	SOLDE (2)	0,00	0,00	-414 317,00	0,00	0,00

(1) Pour le croisement par nature, le détail est fait selon le niveau de vote choisi par l'assemblée délibérante (chapitre, article ou article spécialisé).

(2) S'il s'agit du budget supplémentaire ou de décisions modificatives, les montants indiqués sont cumulés au niveau de l'ensemble des décisions budgétaires (BP + DM + BS). Le solde correspond à la différence entre les recettes et les dépenses. Les dépenses et les recettes correspondent à la somme des dépenses et des recettes de l'exercice ainsi que des restes à réaliser et des reports (lignes budgétaires 001 et 002). Les lignes reports 001 et 002 apparaissent à la colonne 01-Non ventilables.

	IV – ANNEXES
ELEMENTS DU BILAN	IV
PRESENTATION CROISEE PAR FONCTION – DETAIL FONCTIONNEMENT	A1.1

FONCTION 2 – Enseignement - Formation

(1)	Libellé	20 Services communs	21 Enseignement du premier degré	22 Enseignement du deuxième degré	23 Enseignement supérieur	24 Formation continue	25 Services annexes de l'enseignement	26 Plan de relance (crise sanitaire)	Total
	DEPENSES (2)								
	Dépenses de l'exercice*	500,00	398 030,00	27 981,00	0,00	0,00	811 900,00	0,00	1 238 411,00
011	Charges à caractère général	500,00	398 030,00	27 981,00	0,00	0,00	811 900,00	0,00	1 238 411,00
012	Charges de personnel, frais assimilés	0,00	292 010,00	0,00	0,00	0,00	450 020,00	0,00	742 030,00
014	Atténuations de produits	0,00	0,00	0,00	0,00	0,00	0,00	0,00	0,00
022	Dépenses imprévues	0,00	0,00	0,00	0,00	0,00	0,00	0,00	0,00
023	Virement à la section d'investissement	0,00	0,00	0,00	0,00	0,00	0,00	0,00	0,00
042	Opérat° ordre transfert entre sections	0,00	0,00	0,00	0,00	0,00	0,00	0,00	0,00
043	Opérat° ordre intérieur de la section	0,00	0,00	0,00	0,00	0,00	0,00	0,00	0,00
65	Autres charges de gestion courante	0,00	4 170,00	27 981,00	0,00	0,00	0,00	0,00	32 151,00
656	Frais fonctionnement des groupes d'élus	0,00	0,00	0,00	0,00	0,00	0,00	0,00	0,00
66	Charges financières	0,00	0,00	0,00	0,00	0,00	0,00	0,00	0,00
67	Charges exceptionnelles	0,00	0,00	0,00	0,00	0,00	0,00	0,00	0,00
68	Dot. aux amortissements et provisions	0,00	0,00	0,00	0,00	0,00	0,00	0,00	0,00
	Restes à réaliser – reports	0,00	0,00	0,00	0,00	0,00	0,00	0,00	0,00
	RECETTES (2)								
	Recettes de l'exercice	5 996,00	4 500,00	49 526,00	0,00	0,00	362 418,00	0,00	422 440,00
013	Atténuations de charges	0,00	4 500,00	49 526,00	0,00	0,00	362 418,00	0,00	422 440,00
042	Opérat° ordre transfert entre sections	0,00	0,00	0,00	0,00	0,00	0,00	0,00	0,00
043	Opérat° ordre intérieur de la section	0,00	0,00	0,00	0,00	0,00	0,00	0,00	0,00
70	Produits des services, du domaine, vente	0,00	0,00	49 526,00	0,00	0,00	358 800,00	0,00	408 326,00
73	Impôts et taxes	0,00	0,00	0,00	0,00	0,00	0,00	0,00	0,00
74	Dotations et participations	0,00	4 500,00	0,00	0,00	0,00	3 618,00	0,00	8 118,00
75	Autres produits de gestion courante	0,00	0,00	0,00	0,00	0,00	0,00	0,00	0,00

(1)	Libellé	20 Services communs	21 Enseignement du premier degré	22 Enseignement du deuxième degré	23 Enseignement supérieur	24 Formation continue	25 Services annexes de l'enseignement	26 Plan de relance (crise sanitaire)	Total
76	Produits financiers	0,00	0,00	0,00	0,00	0,00	0,00	0,00	0,00
77	Produits exceptionnels	5 996,00	0,00	0,00	0,00	0,00	0,00	0,00	5 996,00
78	Reprise sur amortissements et provisions	0,00	0,00	0,00	0,00	0,00	0,00	0,00	0,00
	Restes à réaliser - reports	0,00	0,00	0,00	0,00	0,00	0,00	0,00	0,00
	SOLDE (2)	5 496,00	-393 530,00	21 645,00	0,00	0,00	-449 482,00	0,00	-815 971,00

(1)	Libellé	Sous-fonction 21				Sous-fonction 25				255 Classes de découverte et autres services
		211 Ecoles maternelles	212 Ecoles primaires	213 Classes regroupées	214 Hébergement et restauration scolaire	252 Transports scolaires	253 Sport scolaire	254 Médecine scolaire	255	
	DEPENSES (2)	123 651,00	274 379,00	0,00	787 450,00	23 730,00	0,00	720,00	0,00	
	Dépenses de l'exercice	123 651,00	274 379,00	0,00	787 450,00	23 730,00	0,00	720,00	0,00	
011	Charges à caractère général	55 191,00	236 819,00	0,00	449 300,00	0,00	0,00	720,00	0,00	
012	Charges de personnel, frais assimilés	68 460,00	33 390,00	0,00	338 150,00	23 730,00	0,00	0,00	0,00	
014	Atténuations de produits	0,00	0,00	0,00	0,00	0,00	0,00	0,00	0,00	
022	Dépenses imprévues	0,00	0,00	0,00	0,00	0,00	0,00	0,00	0,00	
023	Virement à la section d'investissement	0,00	0,00	0,00	0,00	0,00	0,00	0,00	0,00	
042	Opérat° ordre transfert entre sections	0,00	0,00	0,00	0,00	0,00	0,00	0,00	0,00	
043	Opérat° ordre intérieur de la section	0,00	0,00	0,00	0,00	0,00	0,00	0,00	0,00	
65	Autres charges de gestion courante	0,00	4 170,00	0,00	0,00	0,00	0,00	0,00	0,00	
656	Frais fonctionnement des groupes d'élus	0,00	0,00	0,00	0,00	0,00	0,00	0,00	0,00	
66	Charges financières	0,00	0,00	0,00	0,00	0,00	0,00	0,00	0,00	
67	Charges exceptionnelles	0,00	0,00	0,00	0,00	0,00	0,00	0,00	0,00	
68	Dot. aux amortissements et provisions	0,00	0,00	0,00	0,00	0,00	0,00	0,00	0,00	
	Restes à réaliser - reports	0,00	0,00	0,00	0,00	0,00	0,00	0,00	0,00	
	RECETTES (2)	4 500,00	0,00	0,00	362 419,00	0,00	0,00	0,00	0,00	
	Recettes de l'exercice	4 500,00	0,00	0,00	362 419,00	0,00	0,00	0,00	0,00	
013	Atténuations de charges	0,00	0,00	0,00	0,00	0,00	0,00	0,00	0,00	
042	Opérat° ordre transfert entre sections	0,00	0,00	0,00	0,00	0,00	0,00	0,00	0,00	
043	Opérat° ordre intérieur de la section	0,00	0,00	0,00	0,00	0,00	0,00	0,00	0,00	
70	Produits des services, du domaine, vente	0,00	0,00	0,00	358 800,00	0,00	0,00	0,00	0,00	
73	Impôts et taxes	0,00	0,00	0,00	0,00	0,00	0,00	0,00	0,00	
74	Dotations et participations	4 500,00	0,00	0,00	3 818,00	0,00	0,00	0,00	0,00	
75	Autres produits de gestion courante	0,00	0,00	0,00	0,00	0,00	0,00	0,00	0,00	
76	Produits financiers	0,00	0,00	0,00	0,00	0,00	0,00	0,00	0,00	
77	Produits exceptionnels	0,00	0,00	0,00	0,00	0,00	0,00	0,00	0,00	
78	Reprise sur amortissements et provisions	0,00	0,00	0,00	0,00	0,00	0,00	0,00	0,00	
	Restes à réaliser - reports	0,00	0,00	0,00	0,00	0,00	0,00	0,00	0,00	
	SOLDE (2)	-119 151,00	-274 379,00	0,00	-425 032,00	-23 730,00	0,00	-720,00	0,00	

(1) Pour le croisement par nature, le détail est fait selon le niveau de vote choisi par l'assemblée délibérante (chapitre, article ou article spécialisé).

VILLE DE LESIGNY - BUDGET PRINCIPAL - DM - 2022

(2) S'il s'agit du budget supplémentaire ou de décisions modificatives, les montants indiqués sont cumulés au niveau de l'ensemble des décisions budgétaires (BP + DM + BS). Le solde correspondra la différence entre les recettes et les dépenses. Les dépenses et les recettes correspondent à la somme des dépenses et des recettes de l'exercice ainsi que des restes à réaliser et des reports (lignes budgétaires 001 et 002). Les lignes reports 001 et 002 apparaissent à la colonne 01-Non ventilables.

IV – ANNEXES	IV
ELEMENTS DU BILAN	
PRESENTATION CROISEE PAR FONCTION – DETAIL FONCTIONNEMENT	
	A1.1

FONCTION 3 – Culture

(1)	Libellé	30 Services communs	31 Expression artistique	32 Conservation et diffusion des patrimoines	33 Action culturelle	34 Plan de relance (crise sanitaire)	Total
	DEPENSES (2)						
	Dépenses de l'exercice	0,00	1 484,00	107 720,00	40 772,00	0,00	149 976,00
	Charges à caractère général	0,00	1 484,00	107 720,00	40 772,00	0,00	149 976,00
011		0,00	1 484,00	36 900,00	40 772,00	0,00	79 156,00
012	Charges de personnel, frais assimilés	0,00	0,00	70 820,00	0,00	0,00	70 820,00
014	Atténuations de produits	0,00	0,00	0,00	0,00	0,00	0,00
022	Dépenses imprévues	0,00	0,00	0,00	0,00	0,00	0,00
023	Virement à la section d'investissement	0,00	0,00	0,00	0,00	0,00	0,00
042	Opérat* ordre transfert entre sections	0,00	0,00	0,00	0,00	0,00	0,00
043	Opérat* ordre intérieur de la section	0,00	0,00	0,00	0,00	0,00	0,00
65	Autres charges de gestion courante	0,00	0,00	0,00	0,00	0,00	0,00
656	Frais fonctionnement des groupes d'élus	0,00	0,00	0,00	0,00	0,00	0,00
66	Charges financières	0,00	0,00	0,00	0,00	0,00	0,00
67	Charges exceptionnelles	0,00	0,00	0,00	0,00	0,00	0,00
68	Dot. aux amortissements et provisions	0,00	0,00	0,00	0,00	0,00	0,00
	Restes à réaliser – reports	0,00	0,00	0,00	0,00	0,00	0,00
	RECETTES (2)						
	Recettes de l'exercice	0,00	1 300,00	0,00	1 250,00	0,00	2 550,00
013	Atténuations de charges	0,00	1 300,00	0,00	1 250,00	0,00	2 550,00
042	Opérat* ordre transfert entre sections	0,00	0,00	0,00	0,00	0,00	0,00
043	Opérat* ordre intérieur de la section	0,00	0,00	0,00	0,00	0,00	0,00
70	Produits des services, du domaine, vente	0,00	1 300,00	0,00	500,00	0,00	1 800,00
73	Impôts et taxes	0,00	0,00	0,00	0,00	0,00	0,00
74	Dotations et participations	0,00	0,00	0,00	0,00	0,00	0,00
75	Autres produits de gestion courante	0,00	0,00	0,00	750,00	0,00	750,00
76	Produits financiers	0,00	0,00	0,00	0,00	0,00	0,00
77	Produits exceptionnels	0,00	0,00	0,00	0,00	0,00	0,00
78	Reprise sur amortissements et provisions	0,00	0,00	0,00	0,00	0,00	0,00
	Restes à réaliser – reports	0,00	0,00	0,00	0,00	0,00	0,00
	SOLDE (2)		-184,00	-107 720,00	-39 522,00	0,00	-147 426,00

(1)	Libellé	Sous-fonction 31					Sous-fonction 32						
		311 Expression musicale, lyrique et choré.	312 Arts plastiques, activités artistiques	313 Théâtres	314 Cinéma et autres salles de spectacles	321 Bibliothèques et médiathèques	322 Musées	323 Archives	324 Entretien du patrimoine culturel				
	DEPENSES (2)												
	Depenses de l'exercice	1 484,00	0,00	0,00	0,00	106 315,00	0,00	0,00	1 405,00				
011	Charges à caractère général	1 484,00	0,00	0,00	0,00	106 315,00	0,00	0,00	1 405,00				
012	Charges de personnel, frais assimilés	1 484,00	0,00	0,00	0,00	35 495,00	0,00	0,00	1 405,00				
014	Atténuations de produits	0,00	0,00	0,00	0,00	70 820,00	0,00	0,00	0,00				
022	Dépenses imprévues	0,00	0,00	0,00	0,00	0,00	0,00	0,00	0,00				
023	Virement à la section d'investissement	0,00	0,00	0,00	0,00	0,00	0,00	0,00	0,00				
042	Opérat° ordre transfert entre sections	0,00	0,00	0,00	0,00	0,00	0,00	0,00	0,00				
043	Opérat° ordre intérieur de la section	0,00	0,00	0,00	0,00	0,00	0,00	0,00	0,00				
65	Autres charges de gestion courante	0,00	0,00	0,00	0,00	0,00	0,00	0,00	0,00				
656	Frais fonctionnement des groupes d'allus	0,00	0,00	0,00	0,00	0,00	0,00	0,00	0,00				
66	Charges financières	0,00	0,00	0,00	0,00	0,00	0,00	0,00	0,00				
67	Charges exceptionnelles	0,00	0,00	0,00	0,00	0,00	0,00	0,00	0,00				
68	Dot. aux amortissements et provisions	0,00	0,00	0,00	0,00	0,00	0,00	0,00	0,00				
	Restes à réaliser – reports	0,00	0,00	0,00	0,00	0,00	0,00	0,00	0,00				
	RECETTES (2)												
	Recettes de l'exercice	1 300,00	0,00	0,00	0,00	0,00	0,00	0,00	0,00				
013	Atténuations de charges	1 300,00	0,00	0,00	0,00	0,00	0,00	0,00	0,00				
042	Opérat° ordre transfert entre sections	0,00	0,00	0,00	0,00	0,00	0,00	0,00	0,00				
043	Opérat° ordre intérieur de la section	0,00	0,00	0,00	0,00	0,00	0,00	0,00	0,00				
70	Produits des services, du domaine, vente	1 300,00	0,00	0,00	0,00	0,00	0,00	0,00	0,00				
73	Impôts et taxes	0,00	0,00	0,00	0,00	0,00	0,00	0,00	0,00				
74	Dotations et participations	0,00	0,00	0,00	0,00	0,00	0,00	0,00	0,00				
75	Autres produits de gestion courante	0,00	0,00	0,00	0,00	0,00	0,00	0,00	0,00				
76	Produits financiers	0,00	0,00	0,00	0,00	0,00	0,00	0,00	0,00				
77	Produits exceptionnels	0,00	0,00	0,00	0,00	0,00	0,00	0,00	0,00				
78	Reprise sur amortissements et provisions	0,00	0,00	0,00	0,00	0,00	0,00	0,00	0,00				
	Restes à réaliser – reports	0,00	0,00	0,00	0,00	0,00	0,00	0,00	0,00				
	SOLDE (2)	-184,00	0,00	0,00	0,00	-106 315,00	0,00	0,00	-1 405,00				

(1) Pour le croisement par nature, le détail est fait selon le niveau de vote choisi par l'assemblée délibérante (chapitre, article ou article spécialisé).

(2) S'il s'agit du budget supplémentaire ou de décisions modificatives, les montants indiqués sont cumulés au niveau de l'ensemble des décisions budgétaires (BP + DM + BS). Le solde correspond à la différence entre les recettes et les dépenses. Les dépenses et les recettes correspondent à la somme des dépenses et des recettes de l'exercice ainsi que des restes à réaliser et des reports (lignes budgétaires 001 et 002). Les lignes reports 001 et 002 apparaissent à la colonne 01-Non ventilables.

	IV – ANNEXES	IV
ELEMENTS DU BILAN		
PRESENTATION CROISEE PAR FONCTION – DETAIL FONCTIONNEMENT		
FONCTION 4 – Sport et jeunesse		A1.1

(1)	Libellé	40 Services communs	41 Sports	42 Jeunesse	43 Plan de relance (crise sanitaire)	Total
	DEPENSES (2)					
	Dépenses de l'exercice	0,00	221 773,00	28 198,00	0,00	249 971,00
	Charges à caractère général	0,00	221 773,00	28 198,00	0,00	249 971,00
011	Charges de personnel, frais assimilés	0,00	213 113,00	28 198,00	0,00	241 311,00
012	Atténuations de produits	0,00	8 660,00	0,00	0,00	8 660,00
014	Dépenses imprévues	0,00	0,00	0,00	0,00	0,00
022	Virement à la section d'investissement	0,00	0,00	0,00	0,00	0,00
023	Opérat° ordre transfert entre sections	0,00	0,00	0,00	0,00	0,00
042	Opérat° ordre intérieur de la section	0,00	0,00	0,00	0,00	0,00
043	Autres charges de gestion courante	0,00	0,00	0,00	0,00	0,00
65	Frais fonctionnement des groupes d'élus	0,00	0,00	0,00	0,00	0,00
65E	Charges financières	0,00	0,00	0,00	0,00	0,00
66	Charges exceptionnelles	0,00	0,00	0,00	0,00	0,00
67	Dot. aux amortissements et provisions	0,00	0,00	0,00	0,00	0,00
68	Restes à réaliser – reports	0,00	0,00	0,00	0,00	0,00
	RECETTES (2)					
	Recettes de l'exercice	7 000,00	500,00	0,00	0,00	7 500,00
	Atténuations de charges	7 000,00	500,00	0,00	0,00	7 500,00
013	Opérat° ordre transfert entre sections	0,00	0,00	0,00	0,00	0,00
042	Opérat° ordre intérieur de la section	0,00	0,00	0,00	0,00	0,00
043	Produits des services, du domaine, vente	7 000,00	0,00	0,00	0,00	7 000,00
70	Impôts et taxes	0,00	0,00	0,00	0,00	0,00
73	Dotations et participations	0,00	0,00	0,00	0,00	0,00
74	Autres produits de gestion courante	0,00	500,00	0,00	0,00	500,00
75	Produits financiers	0,00	0,00	0,00	0,00	0,00
76	Produits exceptionnels	0,00	0,00	0,00	0,00	0,00
77	Reprise sur amortissements et provisions	0,00	0,00	0,00	0,00	0,00
78	Restes à réaliser – reports	0,00	0,00	0,00	0,00	0,00
	SOLDE (2)	7 000,00	-221 273,00	-28 198,00	0,00	-242 471,00

(1)	Libellé	Sous-fonction 41					Sous-fonction 42				
		411 Salles de sport, gymnases	412 Stades	413 Piscines	414 Autres équipements sportifs ou de loisir	415 Manifestations sportives	421 Centres de loisirs	422 Autres activités pour les jeunes	423 Colonies de vacances		
	DEPENSES (2)										
	Dépenses de l'exercice										
011	Charges à caractère général	138 757,00	80 831,00	0,00	2 185,00	0,00	12 027,00	16 171,00	0,00		
012	Charges de personnel, frais assimilés	138 757,00	80 831,00	0,00	2 185,00	0,00	12 027,00	16 171,00	0,00		
014	Atténuations de produits	8 660,00	0,00	0,00	0,00	0,00	0,00	0,00	0,00		
022	Depenses imprévues	0,00	0,00	0,00	0,00	0,00	0,00	0,00	0,00		
023	Virement à la section d'investissement	0,00	0,00	0,00	0,00	0,00	0,00	0,00	0,00		
042	Opérat° ordre transfert entre sections	0,00	0,00	0,00	0,00	0,00	0,00	0,00	0,00		
043	Opérat° ordre intérieur de la section	0,00	0,00	0,00	0,00	0,00	0,00	0,00	0,00		
65	Autres charges de gestion courante	0,00	0,00	0,00	0,00	0,00	0,00	0,00	0,00		
650	Frais fonctionnement des groupes d'élus	0,00	0,00	0,00	0,00	0,00	0,00	0,00	0,00		
66	Charges financières	0,00	0,00	0,00	0,00	0,00	0,00	0,00	0,00		
67	Charges exceptionnelles	0,00	0,00	0,00	0,00	0,00	0,00	0,00	0,00		
68	Dot. aux amortissements et provisions	0,00	0,00	0,00	0,00	0,00	0,00	0,00	0,00		
	Restes à réaliser - reports	0,00	0,00	0,00	0,00	0,00	0,00	0,00	0,00		
	RECETTES (2)										
	Recettes de l'exercice										
013	Atténuations de charges	500,00	0,00	0,00	0,00	0,00	0,00	0,00	0,00		
042	Opérat° ordre transfert entre sections	500,00	0,00	0,00	0,00	0,00	0,00	0,00	0,00		
043	Opérat° ordre intérieur de la section	0,00	0,00	0,00	0,00	0,00	0,00	0,00	0,00		
70	Produits des services, du domaine, vente	0,00	0,00	0,00	0,00	0,00	0,00	0,00	0,00		
73	Impôts et taxes	0,00	0,00	0,00	0,00	0,00	0,00	0,00	0,00		
74	Dotations et participations	0,00	0,00	0,00	0,00	0,00	0,00	0,00	0,00		
75	Autres produits de gestion courante	500,00	0,00	0,00	0,00	0,00	0,00	0,00	0,00		
76	Produits financiers	0,00	0,00	0,00	0,00	0,00	0,00	0,00	0,00		
77	Produits exceptionnels	0,00	0,00	0,00	0,00	0,00	0,00	0,00	0,00		
78	Reprise sur amortissements et provisions	0,00	0,00	0,00	0,00	0,00	0,00	0,00	0,00		
	Restes à réaliser - reports	-138 257,00	-80 831,00	0,00	-2 185,00	0,00	-12 027,00	-16 171,00	0,00		
	SOLDE (2)										

(1) Pour le croisement par nature, le détail est fait selon le niveau de vote choisi par l'assemblée délibérante (chapitre, article ou article spécialisé).

(2) S'il s'agit du budget supplémentaire ou de décisions modificatives, les montants indiqués sont cumulés au niveau de l'ensemble des décisions budgétaires (BP + DM + BS). Le solde correspond à la différence entre les recettes et les dépenses. Les dépenses et les recettes correspondent à la somme des dépenses et des recettes de l'exercice ainsi que des restes à réaliser et des reports (lignes budgétaires 001 et 002). Les lignes reports 001 et 002 apparaissent à la colonne 01-Non ventilables.

	IV – ANNEXES	IV
ELEMENTS DU BILAN		
PRESENTATION CROISEE PAR FONCTION – DETAIL FONCTIONNEMENT		
		A1.1

FONCTION 5 – Interventions sociales et santé

(1)	Libellé	51 Santé	52 Interventions sociales	53 Plan de relance (crise sanitaire)	Total
	DEPENSES (2)				
	Dépenses de l'exercice	609 042,00	609 042,00	0,00	609 042,00
011	Charges à caractère général	0,00	609 042,00	0,00	609 042,00
012	Charges de personnel, frais assimilés	0,00	9 042,00	0,00	9 042,00
014	Atténuations de produits	0,00	0,00	0,00	0,00
022	Dépenses imprévues	0,00	0,00	0,00	0,00
023	Virement à la section d'investissement	0,00	0,00	0,00	0,00
042	Opérat° ordre transfert entre sections	0,00	0,00	0,00	0,00
043	Opérat° ordre intérieur de la section	0,00	0,00	0,00	0,00
65	Autres charges de gestion courante	0,00	600 000,00	0,00	600 000,00
656	Frais fonctionnement des groupes d'élus	0,00	0,00	0,00	0,00
66	Charges financières	0,00	0,00	0,00	0,00
67	Charges exceptionnelles	0,00	0,00	0,00	0,00
68	Dot. aux amortissements et provisions	0,00	0,00	0,00	0,00
	Restes à réaliser – reports	0,00	0,00	0,00	0,00
	RECETTES (2)				
	Recettes de l'exercice	0,00	0,00	0,00	0,00
013	Atténuations de charges	0,00	0,00	0,00	0,00
042	Opérat° ordre transfert entre sections	0,00	0,00	0,00	0,00
043	Opérat° ordre intérieur de la section	0,00	0,00	0,00	0,00
70	Produits des services, du domaine, vente	0,00	0,00	0,00	0,00
73	Impôts et taxes	0,00	0,00	0,00	0,00
74	Dotations et participations	0,00	0,00	0,00	0,00
75	Autres produits de gestion courante	0,00	0,00	0,00	0,00
76	Produits financiers	0,00	0,00	0,00	0,00
77	Produits exceptionnels	0,00	0,00	0,00	0,00
78	Réprise sur amortissements et provisions	0,00	0,00	0,00	0,00
	Restes à réaliser – reports	0,00	0,00	0,00	0,00
	SOLDE (2)	0,00	-609 042,00	0,00	-609 042,00

(1)	Libellé	Sous-fonction 51			Sous-fonction 52			524 Autres services
		510 Services communs	511 Dispensaires, autres établissements sanitaires	512 Actions de prévention sanitaire	520 Services communs	521 Services à caractère social handicapés	522 Act° pour l'enfance et l'adolescence	
	DEPENSES (2)							
	Dépenses de l'exercice	0,00	0,00	0,00	609 042,00	0,00	0,00	0,00
011	Charges à caractère général	0,00	0,00	0,00	609 042,00	0,00	0,00	0,00
012	Charges de personnel, frais assimilés	0,00	0,00	0,00	9 042,00	0,00	0,00	0,00
014	Atténuations de produits	0,00	0,00	0,00	0,00	0,00	0,00	0,00
022	Dépenses imprévues	0,00	0,00	0,00	0,00	0,00	0,00	0,00
023	Virement à la section d'investissement	0,00	0,00	0,00	0,00	0,00	0,00	0,00
042	Opérat° ordre transfert entre sections	0,00	0,00	0,00	0,00	0,00	0,00	0,00
043	Opérat° ordre intérieur de la section	0,00	0,00	0,00	0,00	0,00	0,00	0,00
65	Autres charges de gestion courante	0,00	0,00	0,00	0,00	0,00	0,00	0,00
656	Frais fonctionnement des groupes d'élus	0,00	0,00	0,00	600 000,00	0,00	0,00	0,00
66	Charges financières	0,00	0,00	0,00	0,00	0,00	0,00	0,00
67	Charges exceptionnelles	0,00	0,00	0,00	0,00	0,00	0,00	0,00
68	Dot. aux amortissements et provisions	0,00	0,00	0,00	0,00	0,00	0,00	0,00
	Restes à réaliser - reports	0,00	0,00	0,00	0,00	0,00	0,00	0,00
	RECETTES (2)							
	Recettes de l'exercice	0,00	0,00	0,00	0,00	0,00	0,00	0,00
013	Atténuations de charges	0,00	0,00	0,00	0,00	0,00	0,00	0,00
042	Opérat° ordre transfert entre sections	0,00	0,00	0,00	0,00	0,00	0,00	0,00
043	Opérat° ordre intérieur de la section	0,00	0,00	0,00	0,00	0,00	0,00	0,00
70	Produits des services, du domaine, vente	0,00	0,00	0,00	0,00	0,00	0,00	0,00
73	Impôts et taxes	0,00	0,00	0,00	0,00	0,00	0,00	0,00
74	Dotations et participations	0,00	0,00	0,00	0,00	0,00	0,00	0,00
75	Autres produits de gestion courante	0,00	0,00	0,00	0,00	0,00	0,00	0,00
76	Produits financiers	0,00	0,00	0,00	0,00	0,00	0,00	0,00
77	Produits exceptionnels	0,00	0,00	0,00	0,00	0,00	0,00	0,00
78	Reprise sur amortissements et provisions	0,00	0,00	0,00	0,00	0,00	0,00	0,00
	Restes à réaliser - reports	0,00	0,00	0,00	0,00	0,00	0,00	0,00
	SOLDE (2)							
		0,00	0,00	0,00	-609 042,00	0,00	0,00	0,00

(1) Pour le croisement par nature, le détail est fait selon le niveau de vote choisi par l'assemblée délibérante (chapitre, article ou article spécialisé).

(2) S'il s'agit du budget supplémentaire ou de décisions modificatives, les montants indiqués sont cumulés au niveau de l'ensemble des décisions budgétaires (BP + DM + BS). Le solde correspond à la différence entre les recettes et les dépenses. Les dépenses et les recettes correspondent à la somme des dépenses et des recettes de l'exercice ainsi que des restes à réaliser et des reports (lignes budgétaires 001 et 002). Les lignes reports 001 et 002 apparaissent à la colonne 01-Non ventilables.

	IV – ANNEXES
ELEMENTS DU BILAN	
PRESENTATION CROISEE PAR FONCTION – DETAIL FONCTIONNEMENT	
FONCTION 6 – Famille	
IV	
A1.1	

(1)	Libellé	60	61	62	63	64	65	Total
	DEPENSES (2)							
	Dépenses de l'exercice	0,00	0,00	0,00	0,00	14 151,00	0,00	14 151,00
011	Charges à caractère général	0,00	0,00	0,00	0,00	14 151,00	0,00	14 151,00
012	Charges de personnel, frais assimilés	0,00	0,00	0,00	0,00	0,00	0,00	0,00
014	Atténuations de produits	0,00	0,00	0,00	0,00	0,00	0,00	0,00
022	Dépenses imprévues	0,00	0,00	0,00	0,00	0,00	0,00	0,00
023	Virement à la section d'investissement	0,00	0,00	0,00	0,00	0,00	0,00	0,00
042	Opérat° ordre transfert entre sections	0,00	0,00	0,00	0,00	0,00	0,00	0,00
043	Opérat° ordre intérieur de la section	0,00	0,00	0,00	0,00	0,00	0,00	0,00
65	Autres charges de gestion courante	0,00	0,00	0,00	0,00	0,00	0,00	0,00
656	Frais fonctionnement des groupes d'éclus	0,00	0,00	0,00	0,00	0,00	0,00	0,00
66	Charges financières	0,00	0,00	0,00	0,00	0,00	0,00	0,00
67	Charges exceptionnelles	0,00	0,00	0,00	0,00	0,00	0,00	0,00
68	Dot. aux amortissements et provisions	0,00	0,00	0,00	0,00	0,00	0,00	0,00
	Restes à réaliser – reports	0,00	0,00	0,00	0,00	0,00	0,00	0,00
	RECETTES (2)							
	Recettes de l'exercice	0,00	0,00	0,00	0,00	0,00	0,00	0,00
013	Atténuations de charges	0,00	0,00	0,00	0,00	0,00	0,00	0,00
042	Opérat° ordre transfert entre sections	0,00	0,00	0,00	0,00	0,00	0,00	0,00
043	Opérat° ordre intérieur de la section	0,00	0,00	0,00	0,00	0,00	0,00	0,00
70	Produits des services, du domaine, vente	0,00	0,00	0,00	0,00	0,00	0,00	0,00
73	Impôts et taxes	0,00	0,00	0,00	0,00	0,00	0,00	0,00
74	Dotations et participations	0,00	0,00	0,00	0,00	0,00	0,00	0,00
75	Autres produits de gestion courante	0,00	0,00	0,00	0,00	0,00	0,00	0,00
76	Produits financiers	0,00	0,00	0,00	0,00	0,00	0,00	0,00
77	Produits exceptionnels	0,00	0,00	0,00	0,00	0,00	0,00	0,00
78	Reprise sur amortissements et provisions	0,00	0,00	0,00	0,00	0,00	0,00	0,00
	Restes à réaliser – reports	0,00	0,00	0,00	0,00	0,00	0,00	0,00
	SOLDE (2)							
		0,00	0,00	0,00	0,00	-14 151,00	0,00	-14 151,00

(1) Pour le croisement par nature, le détail est fait selon le niveau de vote choisi par l'assemblée délibérante (chapitre, article ou article spécialisé).

VILLE DE LESIGNY - BUDGET PRINCIPAL - DM - 2022

(2) S'il s'agit du budget supplémentaire ou de décisions modificatives, les montants indiqués sont cumulés au niveau de l'ensemble des décisions budgétaires (BP + DM + BS). Le solde correspond à la différence entre les recettes et les dépenses. Les dépenses et les recettes correspondent à la somme des dépenses et des recettes de l'exercice ainsi que des restes à réaliser et des reports (lignes budgétaires 001 et 002). Les lignes reports 001 et 002 apparaissent à la colonne 01-Non ventilables.

IV – ANNEXES

ELEMENTS DU BILAN

PRESENTATION CROISEE PAR FONCTION – DETAIL FONCTIONNEMENT

IV

A1.1

FONCTION 7 – Logement

(1)	Libellé	70	71	72	73	74	Total
		Services communs	Parc privé de la ville	Aide au secteur locatif	Aides à l'accession à la propriété	Plan de relance (crise sanitaire)	
	DEPENSES (2)						
	Dépenses de l'exercice	24 049,00	0,00	0,00	0,00	0,00	24 049,00
011		24 049,00	0,00	0,00	0,00	0,00	24 049,00
012	Charges à caractère général	24 049,00	0,00	0,00	0,00	0,00	24 049,00
014	Charges de personnel, frais assimilés	0,00	0,00	0,00	0,00	0,00	0,00
014	Atténuations de produits	0,00	0,00	0,00	0,00	0,00	0,00
022	Dépenses imprévues	0,00	0,00	0,00	0,00	0,00	0,00
023	Virement à la section d'investissement	0,00	0,00	0,00	0,00	0,00	0,00
042	Opérat° ordre transfert entre sections	0,00	0,00	0,00	0,00	0,00	0,00
043	Opérat° ordre intérieur de la section	0,00	0,00	0,00	0,00	0,00	0,00
65	Autres charges de gestion courante	0,00	0,00	0,00	0,00	0,00	0,00
656	Frais fonctionnement des groupes d'élus	0,00	0,00	0,00	0,00	0,00	0,00
66	Charges financières	0,00	0,00	0,00	0,00	0,00	0,00
67	Charges exceptionnelles	0,00	0,00	0,00	0,00	0,00	0,00
68	Dot. aux amortissements et provisions	0,00	0,00	0,00	0,00	0,00	0,00
	Restes à réaliser – reports	0,00	0,00	0,00	0,00	0,00	0,00
	RECETTES (2)						
	Recettes de l'exercice	66 611,00	0,00	0,00	0,00	0,00	66 611,00
013		66 611,00	0,00	0,00	0,00	0,00	66 611,00
042	Atténuations de charges	0,00	0,00	0,00	0,00	0,00	0,00
043	Opérat° ordre transfert entre sections	0,00	0,00	0,00	0,00	0,00	0,00
043	Opérat° ordre intérieur de la section	0,00	0,00	0,00	0,00	0,00	0,00
70	Produits des services, du domaine, vente	0,00	0,00	0,00	0,00	0,00	0,00
73	Impôts et taxes	0,00	0,00	0,00	0,00	0,00	0,00
74	Dotations et participations	0,00	0,00	0,00	0,00	0,00	0,00
75	Autres produits de gestion courante	66 611,00	0,00	0,00	0,00	0,00	66 611,00
76	Produits financiers	0,00	0,00	0,00	0,00	0,00	0,00
77	Produits exceptionnels	0,00	0,00	0,00	0,00	0,00	0,00
78	Reprise sur amortissements et provisions	0,00	0,00	0,00	0,00	0,00	0,00
	Restes à réaliser – reports	0,00	0,00	0,00	0,00	0,00	0,00
	SOLDE (2)						
		42 562,00	0,00	0,00	0,00	0,00	42 562,00

(1) Pour le croisement par nature, le détail est fait selon le niveau de vote choisi par l'assemblée délibérante (chapitre, article ou article spécialisé).

(2) S'il s'agit du budget supplémentaire ou de décisions modificatives, les montants indiqués sont cumulés au niveau de l'ensemble des décisions budgétaires (BP + DM + BS). Le solde correspond à la différence entre les recettes et les dépenses. Les dépenses et les recettes correspondent à la somme des dépenses et des recettes de l'exercice ainsi que des restes à réaliser et des reports (lignes budgétaires 001 et 002). Les lignes reports 001 et 002 apparaissent à la colonne 01-Non ventilables.

IV – ANNEXES

ELEMENTS DU BILAN

PRESENTATION CROISEE PAR FONCTION – DETAIL FONCTIONNEMENT

IV

A1.1

FONCTION 8 – Aménagement et services urbains, environnement

(1)	Libellé	81 Services urbains	82 Aménagement urbain	83 Environnement	84 Plan de relance (crise sanitaire)	Total
	DEPENSES (2)					
	Dépenses de l'exercice	259 679,00	837 360,00	0,00	0,00	1 097 039,00
011	Charges à caractère général	259 679,00	837 360,00	0,00	0,00	1 097 039,00
012	Charges de personnel, frais assimilés	249 679,00	275 090,00	0,00	0,00	524 769,00
014	Atténuations de produits	0,00	562 270,00	0,00	0,00	562 270,00
022	Dépenses imprévues	0,00	0,00	0,00	0,00	0,00
023	Virement à la section d'investissement	0,00	0,00	0,00	0,00	0,00
042	Opérat* ordre transfert entre sections	0,00	0,00	0,00	0,00	0,00
043	Opérat* ordre intérieur de la section	0,00	0,00	0,00	0,00	0,00
65	Autres charges de gestion courante	10 000,00	0,00	0,00	0,00	10 000,00
658	Frais fonctionnement des groupes d'élus	0,00	0,00	0,00	0,00	0,00
66	Charges financières	0,00	0,00	0,00	0,00	0,00
67	Charges exceptionnelles	0,00	0,00	0,00	0,00	0,00
68	Dot. aux amortissements et provisions	0,00	0,00	0,00	0,00	0,00
	Restes à réaliser – reports	0,00	0,00	0,00	0,00	0,00
	RECETTES (2)					
	Recettes de l'exercice	0,00	0,00	0,00	0,00	0,00
013	Atténuations de charges	0,00	0,00	0,00	0,00	0,00
042	Opérat* ordre transfert entre sections	0,00	0,00	0,00	0,00	0,00
043	Opérat* ordre intérieur de la section	0,00	0,00	0,00	0,00	0,00
70	Produits des services, du domaine, vente	0,00	0,00	0,00	0,00	0,00
73	Impôts et taxes	0,00	0,00	0,00	0,00	0,00
74	Dotations et participations	0,00	0,00	0,00	0,00	0,00
75	Autres produits de gestion courante	0,00	0,00	0,00	0,00	0,00
76	Produits financiers	0,00	0,00	0,00	0,00	0,00
77	Produits exceptionnels	0,00	0,00	0,00	0,00	0,00
78	Reprise sur amortissements et provisions	0,00	0,00	0,00	0,00	0,00
	Restes à réaliser – reports	0,00	0,00	0,00	0,00	0,00
	SOLDE (2)	-259 679,00	-837 360,00	0,00	0,00	-1 097 039,00

(1)	Libellé	810 Services communs	811 Eau et assainissement	812 Collecte et traitement ordures ménagères	813 Propreté urbaine	814 Eclairage public	815 Transports urbains	816 Autres réseaux et services divers
	DEPENSES (2)							
	Services communs	0,00	0,00	0,00	0,00	199 679,00	10 000,00	50 000,00
	Sous-fonction 81							
	Propreté urbaine				0,00			
	Eclairage public					199 679,00		
	Transports urbains						10 000,00	
	Autres réseaux et services divers							50 000,00

(1)	Libellé	Sous-fonction 81							
		810	811	812	813	814	815	816	
	Services communs	Eau et assainissement	Collecte et traitement ordures ménagères	Propreté urbaine	Eclairage public	Transports urbains	Autres réseaux et services divers		
	Dépenses de l'exercice	0,00	0,00	0,00	0,00	199 679,00	10 000,00	50 000,00	
011	Charges à caractère général	0,00	0,00	0,00	0,00	199 679,00	0,00	50 000,00	
012	Charges de personnel, frais assimilés	0,00	0,00	0,00	0,00	0,00	0,00	0,00	
014	Atténuations de produits	0,00	0,00	0,00	0,00	0,00	0,00	0,00	
022	Dépenses imputées	0,00	0,00	0,00	0,00	0,00	0,00	0,00	
023	Virement à la section d'investissement	0,00	0,00	0,00	0,00	0,00	0,00	0,00	
042	Opérat° ordre transfert entre sections	0,00	0,00	0,00	0,00	0,00	0,00	0,00	
043	Opérat° ordre intérieur de la section	0,00	0,00	0,00	0,00	0,00	0,00	0,00	
65	Autres charges de gestion courante	0,00	0,00	0,00	0,00	0,00	10 000,00	0,00	
656	Frais fonctionnement des groupes d'élus	0,00	0,00	0,00	0,00	0,00	0,00	0,00	
66	Charges financières	0,00	0,00	0,00	0,00	0,00	0,00	0,00	
67	Charges exceptionnelles	0,00	0,00	0,00	0,00	0,00	0,00	0,00	
68	Dot. aux amortissements et provisions	0,00	0,00	0,00	0,00	0,00	0,00	0,00	
	Restes à réaliser - reports	0,00	0,00	0,00	0,00	0,00	0,00	0,00	
	RECETTES (2)	0,00	0,00	0,00	0,00	0,00	0,00	0,00	
	Recettes de l'exercice	0,00	0,00	0,00	0,00	0,00	0,00	0,00	
013	Atténuations de charges	0,00	0,00	0,00	0,00	0,00	0,00	0,00	
042	Opérat° ordre transfert entre sections	0,00	0,00	0,00	0,00	0,00	0,00	0,00	
043	Opérat° ordre intérieur de la section	0,00	0,00	0,00	0,00	0,00	0,00	0,00	
70	Produits des services, du domaine, vente	0,00	0,00	0,00	0,00	0,00	0,00	0,00	
73	Impôts et taxes	0,00	0,00	0,00	0,00	0,00	0,00	0,00	
74	Dotations et participations	0,00	0,00	0,00	0,00	0,00	0,00	0,00	
75	Autres produits de gestion courante	0,00	0,00	0,00	0,00	0,00	0,00	0,00	
76	Produits financiers	0,00	0,00	0,00	0,00	0,00	0,00	0,00	
77	Produits exceptionnels	0,00	0,00	0,00	0,00	0,00	0,00	0,00	
78	Reprise sur amortissements et provisions	0,00	0,00	0,00	0,00	0,00	0,00	0,00	
	Restes à réaliser - reports	0,00	0,00	0,00	0,00	0,00	0,00	0,00	
	SOLDE (2)	0,00	0,00	0,00	0,00	-199 679,00	-10 000,00	-50 000,00	

(1)	Libellé	Sous-fonction 82					Sous-fonction 83						
		820 Services communs	821 Equipements de voirie	822 Voirie communale et routes	823 Espaces verts urbains	824 Autres opérations d'aménagement urbain	830 Services communs	831 Aménagement des voiries	832 Act° spécif. lutte contre la pollution	833 Préservation du milieu naturel			
	DEPENSES (2)												
	Dépenses de l'exercice	51 697,00	0,00	304 355,00	480 208,00	1 100,00	0,00	0,00	0,00				
011	Charges à caractère général	51 697,00	0,00	304 355,00	480 208,00	1 100,00	0,00	0,00	0,00				
012	Charges de personnel, frais assimilés	0,00	0,00	106 445,00	115 043,00	1 100,00	0,00	0,00	0,00				
014	Atténuations de produits	0,00	0,00	0,00	0,00	0,00	0,00	0,00	0,00				
022	Dépenses imprévues	0,00	0,00	0,00	0,00	0,00	0,00	0,00	0,00				
023	Virement à la section d'investissement	0,00	0,00	0,00	0,00	0,00	0,00	0,00	0,00				
042	Opérat° ordre transfert entre sections	0,00	0,00	0,00	0,00	0,00	0,00	0,00	0,00				
043	Opérat° ordre intérieur de la section	0,00	0,00	0,00	0,00	0,00	0,00	0,00	0,00				
65	Autres charges de gestion courante	0,00	0,00	0,00	0,00	0,00	0,00	0,00	0,00				
656	Frais fonctionnement des groupes d'élus	0,00	0,00	0,00	0,00	0,00	0,00	0,00	0,00				
66	Charges financières	0,00	0,00	0,00	0,00	0,00	0,00	0,00	0,00				
67	Charges exceptionnelles	0,00	0,00	0,00	0,00	0,00	0,00	0,00	0,00				
68	Dot. aux amortissements et provisions	0,00	0,00	0,00	0,00	0,00	0,00	0,00	0,00				
	Restes à réaliser - reports	0,00	0,00	0,00	0,00	0,00	0,00	0,00	0,00				
	RECETTES (2)												
	Recettes de l'exercice	0,00	0,00	0,00	0,00	0,00	0,00	0,00	0,00				
013	Atténuations de charges	0,00	0,00	0,00	0,00	0,00	0,00	0,00	0,00				
042	Opérat° ordre transfert entre sections	0,00	0,00	0,00	0,00	0,00	0,00	0,00	0,00				
043	Opérat° ordre intérieur de la section	0,00	0,00	0,00	0,00	0,00	0,00	0,00	0,00				
70	Produits des services, du domaine, vente	0,00	0,00	0,00	0,00	0,00	0,00	0,00	0,00				
73	Impôts et taxes	0,00	0,00	0,00	0,00	0,00	0,00	0,00	0,00				
74	Dotations et participations	0,00	0,00	0,00	0,00	0,00	0,00	0,00	0,00				
75	Autres produits de gestion courante	0,00	0,00	0,00	0,00	0,00	0,00	0,00	0,00				
76	Produits financiers	0,00	0,00	0,00	0,00	0,00	0,00	0,00	0,00				
77	Produits exceptionnels	0,00	0,00	0,00	0,00	0,00	0,00	0,00	0,00				
78	Reprise sur amortissements et provisions	0,00	0,00	0,00	0,00	0,00	0,00	0,00	0,00				
	Restes à réaliser - reports	0,00	0,00	0,00	0,00	0,00	0,00	0,00	0,00				
	SOLDE (2)	-51 697,00	0,00	-304 355,00	-480 208,00	-1 100,00	0,00	0,00	0,00	0,00	0,00	0,00	0,00

(1) Pour le croisement par nature, le détail est fait selon le niveau de vote choisi par l'assemblée délibérante (chapitre, article ou article spécialisé).

(2) S'il s'agit du budget supplémentaire ou de décisions modificatives, les montants indiqués sont cumulés au niveau de l'ensemble des décisions budgétaires (BP + DM + BS). Le solde correspond à la différence entre les recettes et les dépenses. Les dépenses et les recettes correspondent à la somme des dépenses et des recettes de l'exercice ainsi que des restes à réaliser et des reports (lignes budgétaires 001 et 002). Les lignes reports 001 et 002 apparaissent à la colonne 01-Non ventilables.

IV – ANNEXES

ELEMENTS DU BILAN
PRESENTATION CROISEE PAR FONCTION – DETAIL FONCTIONNEMENT

IV

A1.1

FONCTION 9 – Action économique

(1)	Libellé	90 Interventions économiques	91 Foires et marchés	92 Aides à l'agriculture et aux industries	93 Aides à l'énergie, indus. manufact., BTP	94 Aides commerce et services marchands	95 Aides au tourisme	96 Aides aux services publics	97 Plan de relance (crise sanitaire)	Total
	DEPENSES (2)									
	Depenses de l'exercice	332,00	180,00	0,00	0,00	0,00	0,00	0,00	0,00	512,00
011	Charges à caractère général	332,00	180,00	0,00	0,00	0,00	0,00	0,00	0,00	512,00
012	Charges de personnel, frais assimilés	0,00	0,00	0,00	0,00	0,00	0,00	0,00	0,00	0,00
014	Atténuations de produits	0,00	0,00	0,00	0,00	0,00	0,00	0,00	0,00	0,00
022	Depenses imprévues	0,00	0,00	0,00	0,00	0,00	0,00	0,00	0,00	0,00
023	Virement à la section d'investissement	0,00	0,00	0,00	0,00	0,00	0,00	0,00	0,00	0,00
042	Opérat° ordre transfert entre sections	0,00	0,00	0,00	0,00	0,00	0,00	0,00	0,00	0,00
043	Opérat° ordre intérieur de la section	0,00	0,00	0,00	0,00	0,00	0,00	0,00	0,00	0,00
65	Autres charges de gestion courante	0,00	0,00	0,00	0,00	0,00	0,00	0,00	0,00	0,00
656	Frais fonctionnement des groupes d'élus	0,00	0,00	0,00	0,00	0,00	0,00	0,00	0,00	0,00
66	Charges financières	0,00	0,00	0,00	0,00	0,00	0,00	0,00	0,00	0,00
67	Charges exceptionnelles	0,00	0,00	0,00	0,00	0,00	0,00	0,00	0,00	0,00
68	Dot. aux amortissements et provisions	0,00	0,00	0,00	0,00	0,00	0,00	0,00	0,00	0,00
	Restes à réaliser – reports	0,00	0,00	0,00	0,00	0,00	0,00	0,00	0,00	0,00
	RECETTES (2)									
	Recettes de l'exercice	0,00	4 500,00	0,00	0,00	0,00	0,00	0,00	0,00	4 500,00
013	Atténuations de charges	0,00	4 500,00	0,00	0,00	0,00	0,00	0,00	0,00	4 500,00
042	Opérat° ordre transfert entre sections	0,00	0,00	0,00	0,00	0,00	0,00	0,00	0,00	0,00
043	Opérat° ordre intérieur de la section	0,00	0,00	0,00	0,00	0,00	0,00	0,00	0,00	0,00
70	Produits des services, du domaine, vente	0,00	0,00	0,00	0,00	0,00	0,00	0,00	0,00	0,00
73	Impôts et taxes	0,00	4 500,00	0,00	0,00	0,00	0,00	0,00	0,00	4 500,00
74	Dotations et participations	0,00	0,00	0,00	0,00	0,00	0,00	0,00	0,00	0,00

(1)	Libellé	90 Interventions économiques	91 Foire et marchés	92 Aides à l'agriculture et aux industries	93 Aides à l'énergie, indus, manufact., BTP	94 Aides commerce et services marchands	95 Aides au tourisme	96 Aides aux services publics	97 Plan de relance (crise sanitaire)	Total
75	Autres produits de gestion courante	0,00	0,00	0,00	0,00	0,00	0,00	0,00	0,00	0,00
76	Produits financiers	0,00	0,00	0,00	0,00	0,00	0,00	0,00	0,00	0,00
77	Produits exceptionnels	0,00	0,00	0,00	0,00	0,00	0,00	0,00	0,00	0,00
78	Reprise sur amortissements et provisions	0,00	0,00	0,00	0,00	0,00	0,00	0,00	0,00	0,00
	Restes à réaliser - reports	0,00	0,00	0,00	0,00	0,00	0,00	0,00	0,00	0,00
	SOLDE (2)	-332,00	4 320,00	0,00	0,00	0,00	0,00	0,00	0,00	3 988,00

(1) Pour le croisement par nature, le détail est fait selon le niveau de vote choisi par l'assemblée délibérante (chapitre, article ou article spécialisé).

(2) S'il s'agit du budget supplémentaire ou de décisions modificatives, les montants indiqués sont cumulés au niveau de l'ensemble des décisions budgétaires (BP + DM + BS). Le solde correspond à la différence entre les recettes et les dépenses. Les dépenses et les recettes correspondent à la somme des dépenses et des recettes de l'exercice ainsi que des restes à réaliser et des reports (lignes budgétaires 001 et 002). Les lignes reports 001 et 002 apparaissent à la colonne 01-Non ventilables.

IV – ANNEXES	IV
ELEMENTS DU BILAN METHODES UTILISEES POUR LES AMORTISSEMENTS	A3

A3 – AMORTISSEMENTS – METHODES UTILISEES

CHOIX DE L'ASSEMBLEE DELIBERANTE	Délibération du
Biens de faible valeur Seuil unitaire en deçà duquel les immobilisations de peu de valeur s'amortissent sur un an (article R. 2321-1 du CGCT) : €	

Procédure d'amortissement (linéaire, dégressif, variable)	Catégories de biens amortis	Durée (en années)	
L	Logiciels	2	01/03/1996
L	Autres immobilisations incorporelles	5	01/03/1996
L	Matériel et outillage de voirie	7	01/03/1996
L	Installations générales, agencements et aménagements divers	10	01/03/1996
L	Autres installations, techniques, matériel et outillage technique	10	01/03/1996
L	Matériel de transport autres que les cars	7	01/03/1996
L	Cars	12	01/03/1996
L	Matériel de bureau	5	01/03/1996
L	Matériel informatique	5	01/03/1996
L	Mobilier	10	01/03/1996
L	Autres immobilisations corporelles	5	01/03/1996
L	Bâtiments légers, abris	12	01/03/1996
L	Matériel et équipement incendie	20	14/02/1997
L	Installation voirie	20	14/02/1997
L	Plantations	15	16/10/1998
L	Aménagement, agencement terrains	15	16/10/1998
L	Frais d'études, d'élaborations, de modifications et de révisions des documents d'urbanisme	5	31/12/2003
L	Frais d'insertion	10	31/12/2003
L	Frais d'études	5	26/03/2004

IV – ANNEXES

IV

ELEMENTS DU BILAN
EQUILIBRE DES OPERATIONS FINANCIERES – DEPENSES

A6.1

DEPENSES A COUVRIR PAR DES RESSOURCES PROPRES

Art. (1)	Libellé (1)	Budget de l'exercice (hors RAR) (BP + BS + DM)	Propositions nouvelles	Vote (2)
DEPENSES TOTALES A COUVRIR PAR DES RESSOURCES PROPRES =A + B		I 453 555,78	0,00	II 0,00
16 Emprunts et dettes assimilées (A)		330 000,00	0,00	0,00
1631	Emprunts obligataires	0,00	0,00	0,00
1641	Emprunts en euros	330 000,00	0,00	0,00
1643	Emprunts en devises	0,00	0,00	0,00
16441	Opérat° afférentes à l'emprunt	0,00	0,00	0,00
1671	Avances consolidées du Trésor	0,00	0,00	0,00
1672	Emprunts sur comptes spéciaux du Trésor	0,00	0,00	0,00
1678	Autres emprunts et dettes	0,00	0,00	0,00
1681	Autres emprunts	0,00	0,00	0,00
1682	Bons à moyen terme négociables	0,00	0,00	0,00
1687	Autres dettes	0,00	0,00	0,00
Dépenses et transferts à déduire des ressources propres (B)		123 555,78	0,00	0,00
10...	Reprise de dotations, fonds divers et réserves			
10...	Reversement de dotations, fonds divers et réserves			
139	Subv. invest. transférées cpte résultat	16 615,00	0,00	0,00
020	Dépenses imprévues	106 940,78	0,00	0,00

	Op. de l'exercice III = I + II	Restes à réaliser en dépenses de l'exercice précédent (3)	Solde d'exécution D001 (3)	TOTAL IV
Dépenses à couvrir par des ressources propres	453 555,78	568 002,25	0,00	1 021 558,03

(1) Détailler les chapitres budgétaires par article conformément au plan de comptes.

(2) Crédits de l'exercice votés lors de la séance.

(3) Inscrire uniquement si le compte administratif est voté ou en cas de reprise anticipée des résultats de l'exercice précédent.

IV – ANNEXES	IV
ELEMENTS DU BILAN	
EQUILIBRE DES OPERATIONS FINANCIERES – RECETTES	A6.2

RESSOURCES PROPRES

Art. (1)	Libellé (1)	Budget de l'exercice (hors RAR) (BP + BS + DM)	Propositions nouvelles	Vote (2)
RECETTES (RESSOURCES PROPRES) = a + b		V 3 445 037,15	139 108,00	VI 139 108,00
Ressources propres externes de l'année (a)		406 789,85	34 185,00	34 185,00
10222	FCTVA	234 476,00	21 512,00	21 512,00
10223	TLE	0,00	0,00	0,00
10226	Taxe d'aménagement	12 000,85	0,00	0,00
10228	Autres fonds	0,00	0,00	0,00
13146	Attributions de compensation d'investissement	0,00	0,00	0,00
13156	Attributions de compensation d'investissement	0,00	0,00	0,00
13246	Attributions de compensation d'investissement	0,00	0,00	0,00
13256	Attributions de compensation d'investissement	0,00	0,00	0,00
138	Autres subvent° invest. non transf.	160 313,00	12 673,00	12 673,00
26...	Participations et créances rattachées			
27...	Autres immobilisations financières			
Ressources propres internes de l'année (b) (3)		3 038 247,30	104 923,00	104 923,00
15...	Provisions pour risques et charges			
169	Primes de remboursement des obligations	0,00	0,00	0,00
26...	Participations et créances rattachées			
27...	Autres immobilisations financières			
28...	Amortissement des immobilisations			
2802	Frais liés à la réalisation des document	280,00	0,00	0,00
28031	Frais d'études	59 081,00	0,00	0,00
28041582	GFP : Bâtiments, installations	1 035,00	0,00	0,00
28041642	IC : Bâtiments, installations	2 867,00	0,00	0,00
280422	Privé : Bâtiments, installations	10 000,00	0,00	0,00
2804412	Sub nat org pub - Bâtiments, installat°	2 984,00	0,00	0,00
28051	Concessions et droits similaires	7 306,00	0,00	0,00
28121	Plantations d'arbres et d'arbustes	127,00	0,00	0,00
28128	Autres aménagements de terrains	167 091,00	0,00	0,00
28135	Installations générales, agencements, ..	2 222,00	0,00	0,00
28152	Installations de voirie	3 296,00	0,00	0,00
281531	Réseaux d'adduction d'eau	179,00	0,00	0,00
281532	Réseaux d'assainissement	923,00	0,00	0,00
281568	Autres matériels, outillages incendie	2 354,00	0,00	0,00
281571	Matériel roulant	9 853,00	0,00	0,00
28158	Autres installat°, matériel et outillage	1 544,00	0,00	0,00
28182	Matériel de transport	45 899,00	0,00	0,00
28183	Matériel de bureau et informatique	20 381,00	0,00	0,00
28184	Mobilier	11 151,00	0,00	0,00
28188	Autres immo. corporelles	193 860,00	0,00	0,00
29...	Prov. pour dépréciat° immobilisations			
39...	Prov. dépréciat° des stocks et en-cours			
481...	Charges à rép. sur plusieurs exercices			
4815	Charges liées à crise sanitaire Covid-19	22 500,00	0,00	0,00
49...	Prov. dépréc. comptes de tiers			
59...	Prov. dépréc. comptes financiers			
024	Produits des cessions d'immobilisations	4 999,57	3 000,00	3 000,00
021	Virement de la sect° de fonctionnement	2 468 314,73	101 923,00	101 923,00

Opérations de l'exercice VII = V + VI	Restes à réaliser en recettes de l'exercice précédent (4)	Solde d'exécution R001 (4)	Affectation R1068 (4)	TOTAL VIII
---	---	-------------------------------	--------------------------	---------------

Total ressources propres disponibles	3 584 145,15	190 536,00	1 583 402,85	0,00	5 358 084,00
---	--------------	------------	--------------	------	--------------

	Montant
Dépenses à couvrir par des ressources propres	IV 1 021 558,03
Ressources propres disponibles	VIII 5 358 084,00
Solde	IX = VIII – IV (5) 4 336 525,97

- (1) Les comptes 15, 169, 26, 27, 28, 29, 39, 481, 49 et 59 sont à détailler conformément au plan de comptes.
- (2) Crédits de l'exercice votés lors de la séance.
- (3) Les comptes 15, 29, 39, 49 et 59 sont présentés uniquement si la commune ou l'établissement applique le régime des provisions budgétaires.
- (4) Inscrire uniquement si le compte administratif est voté ou en cas de reprise anticipée des résultats de l'exercice précédent.
- (5) Indiquer le signe algébrique.

IV – ANNEXES ARRETE ET SIGNATURES	IV D2
--------------------------------------	----------

Nombre de membres en exercice : 29
 Nombre de membres présents : 18
 Nombre de suffrages exprimés : 29
 VOTES :
 Pour : 29
 Contre : 0
 Abstentions : 0

Date de convocation : 21/09/2022





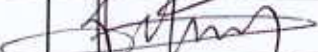
Présenté par le maire (M)
 A Lesigny, le 29/09/2022
 Le maire,

Délibéré par l'assemblée (2), réunie en session ordinaire
 A Lesigny, le 29/09/2022
 Les membres de l'assemblée délibérante (2),

BEHUEL Hélène	
BELLEGO Adele	
CAPIROSSI Pascale	
CHABANON DEGUELLE Sophie	
CHAVANCE Jean-Marie	
CLAUDEL Céline	
DEJONGHE Véronique	
DERMAGNE Dominique	
DESAMAISON Guy	
DOARE Louis Jean	
FOURNIER Claudine	
GAUDART Magali	
JIMENEZ Louis	
JUSKIWIESKI Michelle	
LE PELLEC Carole	
LUCAS Simon	
MONTEIRO Nelson	
PAPIN MICHEL	
PIRONNEAU Stéphane	
PLATEL Dephine	
QUEMENER Martial	

IV – ANNEXES
ARRETE ET SIGNATURES

IV
 D2

ROUEN Dominique	
SAVONA Nathalie	
SCHMIT Benoit	
SCHOFER Geneviève	
TIENNOT Christian	
VIVIER Franck	
ZDROUI Henri-Bernard	
ZEKRAOUI Jean-Michel	

Certifié exécutoire par Le maire (1), compte tenu de la transmission en préfecture, le
et de l'affichage le :

A MAIRIE, le

(1) Indiquer le maire ou le président de l'organisme.

(2) L'assemblée délibérante étant : Le conseil municipal.

Le Maire
 Michel PAPIN